



**INFEJAL**  
Infraestructura Física Educativa  
del Estado de Jalisco



**Jalisco**  
GOBIERNO DEL ESTADO

# **REPORTE FINANCIERO**

DICIEMBRE 2021

Concepto	2021	2020	Concepto	2021	2020
<b>ACTIVO</b>			<b>PASIVO</b>		
<b>Activo Circulante</b>			<b>Pasivo Circulante</b>		
a. Efectivo y Equivalentes	\$438,600,743	\$448,695,928	a. Cuentas por Pagar a Corto Plazo	\$382,205,270	\$282,528,741
b. Derechos a Recibir Efectivo o Equivalentes	\$19,901	\$24,485	b. Documentos por Pagar a Corto Plazo	\$0	\$0
c. Derechos a Recibir Bienes o Servicios	\$527,599,589	\$503,327,895	c. Porción a Corto Plazo de la Deuda Pública a Largo Plazo	\$0	\$0
d. Inventarios	\$0	\$0	d. Títulos y Valores a Corto Plazo	\$0	\$0
e. Almacenes	\$0	\$0	e. Pasivos Diferidos a Corto Plazo	\$0	\$0
f. Estimación por Pérdida o Deterioro de Activos Circulantes	\$0	\$0	f. Fondos y Bienes de Terceros en Garantía y/o Administración a Corto Plazo	\$1,975,836,905	\$2,155,134,230
g. Otros Activos Circulantes	\$325,768,496	\$394,568,678	g. Provisiones a Corto Plazo	\$0	\$0
			h. Otros Pasivos a Corto Plazo	\$384,735	\$0
<b>IA. Total de Activos Circulantes</b>	<b>\$1,291,988,728</b>	<b>\$1,346,616,986</b>	<b>IIA. Total de Pasivos Circulantes</b>	<b>\$2,358,426,910</b>	<b>\$2,437,662,972</b>
<b>Activo No Circulante</b>			<b>Pasivo No Circulante</b>		
a. Inversiones Financieras a Largo Plazo	\$0	\$0	a. Cuentas por Pagar a Largo Plazo	\$0	\$1,229,177
b. Derechos a Recibir Efectivo o Equivalentes a Largo Plazo	\$0	\$0	b. Documentos por Pagar a Largo Plazo	\$0	\$0
c. Bienes Inmuebles, Infraestructura y Construcciones en Proceso	\$1,086,347,098	\$1,110,507,419	c. Deuda Pública a Largo Plazo	\$0	\$0
d. Bienes Muebles	\$18,075,753	\$18,022,663	d. Pasivos Diferidos a Largo Plazo	\$0	\$0
e. Activos Intangibles	\$0	\$369,140	e. Fondos y Bienes de Terceros en Garantía y/o Administración a Largo Plazo	\$0	\$0
f. Depreciación, Deterioro y Amortización Acumulada de Bienes	\$-21,697,040	\$-27,343,607	f. Provisiones a Largo Plazo	\$268,675	\$508,208
g. Activos Diferidos	\$107,440	\$107,440	<b>IIB. Total de Pasivos No Circulantes</b>	<b>\$268,675</b>	<b>\$1,737,385</b>
h. Estimación por Pérdida o Deterioro de Activos no Circulantes	\$0	\$0	<b>II. Total del Pasivo</b>	<b>\$2,358,695,585</b>	<b>\$2,439,400,357</b>
i. Otros Activos no Circulantes	\$0	\$0	<b>HACIENDA PÚBLICA/PATRIMONIO</b>		
<b>IB. Total de Activos No Circulantes</b>	<b>\$1,082,833,250</b>	<b>\$1,101,663,054</b>	<b>IIIA. Hacienda Pública/Patrimonio Contribuido</b>	<b>\$10,179,095</b>	<b>\$10,179,095</b>
<b>I. Total del Activo</b>	<b>\$2,374,821,979</b>	<b>\$2,448,280,040</b>	a. Aportaciones	\$7,346,315	\$7,346,315
			b. Donaciones de Capital	\$0	\$0
			c. Actualización de la Hacienda Pública / Patrimonio	\$2,832,780	\$2,832,780
			<b>IIIB. Hacienda Pública/Patrimonio Generado</b>	<b>\$8,105,325</b>	<b>\$858,615</b>
			a. Resultados del Ejercicio (Ahorro / Desahorro)	\$2,692,424	\$-671,856
			b. Resultados de Ejercicios Anteriores	\$-3,964,382	\$-1,869,074
			c. Revalúos	\$3,399,544	\$3,399,544
			d. Reservas	\$0	\$0
			e. Rectificaciones de Resultados de Ejercicios Anteriores	\$5,977,739	\$0
			<b>IIIC. Exceso o Insuficiencia en la Actualización de la Hacienda Pública/Patrimonio</b>	<b>\$-2,158,026</b>	<b>\$-2,158,026</b>
			a. Resultado por Posición Monetaria	\$-2,158,026	\$-2,158,026
			b. Resultado por Tenencia de Activos no Monetarios	\$0	\$0
			<b>III. Total Hacienda Pública/Patrimonio</b>	<b>\$16,126,394</b>	<b>\$8,879,683</b>
			<b>IV. Total del Pasivo y Hacienda Pública/Patrimonio</b>	<b>\$2,374,821,979</b>	<b>\$2,448,280,040</b>

Bajo protesta de decir la verdad declaramos que los Estados Financieros y sus Notas son razonablemente correctos y responsabilidad del Emisor.

ING. OCTAVIO FLORES DE LA TORRE  
DIRECTOR GENERAL

G. NORMA PATRICIA AVENA ORTIZ  
DIRECTOR ADMINISTRATIVO

L.C.P. GABRIELA CANTERA AMARAL  
JEFE DE CONTABILIDAD Y FINANZAS

CONCEPTO	2021	2020
<b>INGRESOS Y OTROS BENEFICIOS</b>		
<b>IA. Ingresos de Gestión</b>	<b>\$5,049,544</b>	<b>\$0</b>
a. Impuestos	\$0	\$0
b. Cuotas y Aportaciones de Seguridad Social	\$0	\$0
c. Contribuciones de Mejoras	\$0	\$0
d. Derechos	\$0	\$0
e. Productos	\$0	\$0
f. Aprovechamientos	\$0	\$0
g. Ingresos por Venta de Bienes y Prestación de Servicios	\$5,049,544	\$0
<b>IB. Participaciones, Aportaciones, Convenios, Incentivos Derivados de la Colaboración Fiscal, Fondos Distintos de Aportaciones, Transferencias, Asignaciones, Subsidios y Subvenciones, y Pensiones y Jubilaciones</b>	<b>\$36,878,072</b>	<b>\$39,217,387</b>
a. Participaciones, Aportaciones, Convenios, Incentivos Derivados de la Colaboración Fiscal y Fondos Distintos de Aportaciones	\$0	\$0
b. Transferencias, Asignaciones, Subsidios y Subvenciones, y Pensiones y Jubilaciones	\$36,878,072	\$39,217,387
<b>IC. Otros Ingresos y Beneficios</b>	<b>\$8,766,785</b>	<b>\$694,561</b>
a. Ingresos Financieros	\$367,316	\$424,190
b. Incremento por Variación de Inventarios	\$0	\$0
c. Disminución del Exceso de Estimaciones por Pérdida o Deterioro u Obsolescencia	\$609,371	\$0
d. Disminución del Exceso de Provisiones	\$0	\$0
e. Otros Ingresos y Beneficios Varios	\$7,790,097	\$270,371
<b>I. Total de Ingresos y Otros Beneficios</b>	<b>\$50,694,400</b>	<b>\$39,911,949</b>
<b>GASTOS Y OTRAS PÉRDIDAS</b>		
<b>IIA. Gastos de Funcionamiento</b>	<b>\$46,698,515</b>	<b>\$39,017,896</b>
a. Servicios Personales	\$37,582,510	\$31,219,461
b. Materiales y Suministros	\$1,039,377	\$932,868
c. Servicios Generales	\$8,076,628	\$6,865,567
<b>IIIB. Transferencias, Asignaciones, Subsidios y Otras Ayudas</b>	<b>\$0</b>	<b>\$0</b>
a. Transferencias Internas y Asignaciones al Sector Público	\$0	\$0
b. Transferencias al Resto del Sector Público	\$0	\$0
c. Subsidios y Subvenciones	\$0	\$0
d. Ayudas Sociales	\$0	\$0
e. Pensiones y Jubilaciones	\$0	\$0
f. Transferencias a Fideicomisos, Mandatos y Contratos Análogos	\$0	\$0
g. Transferencias a la Seguridad Social	\$0	\$0
h. Donativos	\$0	\$0
i. Transferencias al Exterior	\$0	\$0
<b>IIIC. Participaciones y Aportaciones</b>	<b>\$0</b>	<b>\$0</b>
a. Participaciones	\$0	\$0
b. Aportaciones	\$0	\$0
c. Convenios	\$0	\$0
<b>IIID. Intereses, Comisiones y Otros Gastos de la Deuda Pública</b>	<b>\$0</b>	<b>\$0</b>
a. Intereses de la Deuda Pública	\$0	\$0
b. Comisiones de la Deuda Pública	\$0	\$0
c. Gastos de la Deuda Pública	\$0	\$0
d. Costo por Coberturas	\$0	\$0
e. Apoyos Financieros	\$0	\$0
<b>IIIE. Otros Gastos y Pérdidas Extraordinarias</b>	<b>\$1,303,462</b>	<b>\$1,565,908</b>
a. Estimaciones, Depreciaciones, Deterioros, Obsolescencia y Amortizaciones	\$1,303,462	\$1,565,908
b. Provisiones	\$0	\$0
c. Disminución de Inventarios	\$0	\$0
d. Aumento por Insuficiencia de Estimaciones por Pérdida o Deterioro u Obsolescencia	\$0	\$0
e. Aumento por Insuficiencia de Provisiones	\$0	\$0
f. Otros Gastos	\$0	\$0
<b>IIIF. Inversión Pública</b>	<b>\$0</b>	<b>\$0</b>
a. Inversión Pública no Capitalizable	\$0	\$0
<b>II. Total de Gastos y Otras Pérdidas</b>	<b>\$48,001,977</b>	<b>\$40,583,804</b>
<b>III. Resultados del Ejercicio (Ahorro/Desahorro)</b>	<b>\$2,692,424</b>	<b>-\$671,856</b>

Bajo protesta de decir la verdad declaramos que los Estados Financieros y sus Notas son razonablemente correctos y responsabilidad del Emisor.

ING. OCTAVIO FLORES DE LA TORRE  
DIRECTOR GENERAL

C. NORMA PATRICIA AVENA ORTIZ  
DIRECTOR ADMINISTRATIVO


L.C.P. GABRIELA CANTERA AMARAL  
JEFE DE CONTABILIDAD Y FINANZAS

CONCEPTO	Hacienda Pública / Patrimonio Contribuido	Hacienda Pública / Patrimonio Generado de Ejercicios Anteriores	Hacienda Pública / Patrimonio Generado del Ejercicio	Exceso o Insuficiencia en la Actualización de la Hacienda Pública / Patrimonio	TOTAL
<b>IA. Hacienda Pública / Patrimonio Contribuido Neto 2020</b>	\$10,179,095	\$0	\$0	\$0	\$10,179,095
a. Aportaciones	\$7,346,315	\$0	\$0	\$0	\$7,346,315
b. Donaciones de Capital	\$0	\$0	\$0	\$0	\$0
c. Actualización de la Hacienda Pública/Patrimonio	\$2,832,780	\$0	\$0	\$0	\$2,832,780
<b>IB. Hacienda Pública / Patrimonio Contribuido Neto 2020</b>	\$0	\$1,530,470	-\$671,856	\$0	\$858,615
a. Resultados del Ejercicio (Ahorro/Desahorro)	\$0	\$0	-\$671,856	\$0	-\$671,856
b. Resultados de Ejercicios Anteriores	\$0	-\$1,869,074	\$0	\$0	-\$1,869,074
c. Revalúos	\$0	\$3,399,544	\$0	\$0	\$3,399,544
d. Reservas	\$0	\$0	\$0	\$0	\$0
e. Rectificaciones de Resultados de Ejercicios Anteriores	\$0	\$0	\$0	\$0	\$0
<b>IC. Exceso o Insuficiencia en la Actualización de la Hacienda Pública/Patrimonio Neto 2020</b>	\$0	\$0	\$0	-\$2,158,026	-\$2,158,026
a. Resultados por Posición Monetaria	\$0	\$0	\$0	-\$2,158,026	-\$2,158,026
b. Resultados por Tenencia de Activos no Monetarios	\$0	\$0	\$0	\$0	\$0
<b>I. Hacienda Pública / Patrimonio Neto Final 2020</b>	\$10,179,095	\$1,530,470	-\$671,856	-\$2,158,026	\$8,879,683
<b>IIA. Hacienda Pública / Patrimonio Contribuido Neto 2021</b>	\$0	\$0	\$0	\$0	\$0
a. Aportaciones	\$0	\$0	\$0	\$0	\$0
b. Donaciones de Capital	\$0	\$0	\$0	\$0	\$0
c. Actualización de la Hacienda Pública/Patrimonio	\$0	\$0	\$0	\$0	\$0
<b>IIB. Variación de la Hacienda Pública / Patrimonio Contribuido Neto 2021</b>	\$0	-\$2,095,308	\$9,342,018	\$0	\$7,246,710
a. Resultados del Ejercicio (Ahorro/Desahorro)	\$0	\$0	\$2,692,424	\$0	\$2,692,424
b. Resultados de Ejercicios Anteriores	\$0	-\$2,095,308	\$671,856	\$0	-\$1,423,452
c. Revalúos	\$0	\$0	\$0	\$0	\$0
d. Reservas	\$0	\$0	\$0	\$0	\$0
e. Rectificaciones de Resultados de Ejercicios Anteriores	\$0	\$0	\$5,977,739	\$0	\$5,977,739
<b>IIC. Cambios en el Exceso o Insuficiencia en la Actualización de la Hacienda Pública/Patrimonio Neto 2021</b>	\$0	\$0	\$0	\$0	\$0
a. Resultados por Posición Monetaria	\$0	\$0	\$0	\$0	\$0
b. Resultados por Tenencia de Activos no Monetarios	\$0	\$0	\$0	\$0	\$0
<b>II. Hacienda Pública / Patrimonio Neto Final 2021</b>	\$10,179,095	-\$564,838	\$8,670,163	-\$2,158,026	\$16,126,394


Bajo protesta de decir la verdad declaramos que los Estados Financieros y sus Notas son razonablemente correctos y responsabilidad del Emisor.



ING. OCTAVIO FLORES DE LA TORRE  
DIRECTOR GENERAL




C. NORMA PATRICIA AVENA ORTIZ  
DIRECTOR ADMINISTRATIVO




L.C.P. GABRIELA CANTERA AMARAL  
JEFE DE CONTABILIDAD Y FINANZAS

CONCEPTO	2021	2020
<b>Flujos de Efectivo de las Actividades de Operación</b>		
<b>IA. Origen</b>	<b>\$50,085,029</b>	<b>\$39,911,948</b>
a. Impuestos	\$0	\$0
b. Cuotas y Aportaciones de Seguridad Social	\$0	\$0
c. Contribuciones de Mejoras	\$0	\$0
d. Derechos	\$0	\$0
e. Productos	\$0	\$0
f. Aprovechamientos	\$0	\$0
g. Ingresos por Venta de Bienes y Prestación de Servicios	\$5,416,860	\$0
h. Participaciones, Aportaciones, Convenios, Incentivos Derivados de la Colaboración Fiscal y Fondos Distintos de Aportaciones	\$0	\$0
i. Transferencias, Asignaciones, Subsidios y Subvenciones, y Pensiones y Jubilaciones	\$36,878,072	\$39,217,387
j. Otros Orígenes de Operación	\$7,790,097	\$694,561
<b>IB. Aplicación</b>	<b>\$60,133,346</b>	<b>\$39,017,896</b>
a. Servicios Personales	\$37,582,510	\$31,219,461
b. Materiales y Suministros	\$1,039,377	\$932,868
c. Servicios Generales	\$8,076,628	\$6,865,567
e. Transferencias Internas y Asignaciones al Sector Público	\$0	\$0
f. Transferencias al Resto del Sector Público	\$0	\$0
g. Subsidios y Subvenciones	\$0	\$0
h. Ayudas Sociales	\$0	\$0
i. Pensiones y Jubilaciones	\$0	\$0
j. Transferencias a Fideicomisos, Mandatos y Contratos Análogos	\$0	\$0
k. Transferencias a la Seguridad Social	\$0	\$0
l. Donativos	\$0	\$0
m. Transferencias al Exterior	\$0	\$0
n. Participaciones	\$0	\$0
ñ. Aportaciones	\$0	\$0
o. Convenios	\$0	\$0
p. Otras Aplicaciones de Operación	\$13,434,831	\$0
<b>I. Flujos Netos de Efectivo por Actividades de Operación</b>	<b>\$-10,048,317</b>	<b>\$894,052</b>
<b>Flujos de Efectivo de las Actividades de Inversión</b>		
<b>IIA. Origen</b>	<b>\$0</b>	<b>\$203,751,667</b>
a. Bienes Inmuebles, Infraestructura y Construcciones en Proceso	\$0	\$203,751,667
b. Bienes Muebles	\$0	\$0
c. Otros Orígenes de Inversión	\$0	\$0
<b>IIB. Aplicación</b>	<b>\$46,869</b>	<b>\$298,432,762</b>
a. Bienes Inmuebles, Infraestructura y Construcciones en Proceso	\$0	\$296,316,375
b. Bienes Muebles	\$46,869	\$369,140
c. Otras Aplicaciones de Inversión	\$0	\$1,747,247
<b>II. Flujos Netos de Efectivo por Actividades de Inversión</b>	<b>\$-46,869</b>	<b>\$-94,681,095</b>
<b>Flujo de Efectivo de las Actividades de Financiamiento</b>		
<b>IIIA. Origen</b>	<b>\$0</b>	<b>\$606,828</b>
a. Endeudamiento Neto	\$0	\$0
a. Interno	\$0	\$0
b. Externo	\$0	\$0
b. Otros Orígenes de Financiamiento	\$0	\$606,828
<b>IIIB. Aplicación</b>	<b>\$0</b>	<b>\$0</b>
a. Servicios de la Deuda	\$0	\$0
a. Interno	\$0	\$0
b. Externo	\$0	\$0
b. Otras Aplicaciones de Financiamiento	\$0	\$0
<b>III. Flujos Netos de Efectivo por Actividades de Financiamiento</b>	<b>\$0</b>	<b>\$0</b>
<b>IV. Incremento/Disminución Neta en el Efectivo y Equivalentes al Efectivo</b>	<b>\$-10,095,185</b>	<b>\$-93,180,215</b>
Efectivo y Equivalentes al Efectivo al Inicio del Ejercicio	\$448,695,928	\$541,876,143
Efectivo y Equivalentes al Efectivo al Final del Ejercicio	\$438,600,743	\$448,695,928


Bajo protesta de decir la verdad declaramos que los Estados Financieros y sus Notas son razonablemente correctos y responsabilidad del Emisor.



ING. OCTAVIO FLORES DE LA TORRE  
DIRECTOR GENERAL



C. NORMA PATRICIA AVENA ORTIZ  
DIRECTOR ADMINISTRATIVO



L.C.P. GABRIELA CÁNTERA AMARAL  
JEFE DE CONTABILIDAD Y FINANZAS

Concepto	Saldo Inicial 1	Cargos del Periodo 2	Abonos del Periodo 3	Saldo Final 4 (1+2-3)	Variación del Periodo (4-1)
<b>I. Activo</b>	<b>\$2,448,280,040</b>	<b>\$3,368,353,808</b>	<b>\$3,441,811,869</b>	<b>\$2,374,821,979</b>	<b>\$-73,458,061</b>
<b>IA. Activo Circulante</b>	<b>\$1,346,616,986</b>	<b>\$2,116,053,297</b>	<b>\$2,170,681,555</b>	<b>\$1,291,988,728</b>	<b>\$-54,628,257</b>
a. Efectivo y Equivalentes	\$448,695,928	\$1,260,086,223	\$1,270,181,409	\$438,600,743	\$-10,095,185
b. Derechos a Recibir Efectivo o Equivalentes	\$24,485	\$82	\$4,665	\$19,901	\$-4,584
c. Derechos a Recibir Bienes o Servicios	\$503,327,895	\$524,923,567	\$500,651,873	\$527,599,589	\$24,271,694
d. Inventarios	\$0	\$0	\$0	\$0	\$0
e. Almacenes	\$0	\$0	\$0	\$0	\$0
f. Estimación por Pérdida o Deterioro de Activos Circulantes	\$0	\$0	\$0	\$0	\$0
g. Otros Activos Circulantes	\$394,568,678	\$331,043,425	\$399,843,608	\$325,768,496	\$-68,800,182
	<b>\$1,101,663,054</b>	<b>\$1,252,300,511</b>	<b>\$1,271,130,315</b>	<b>\$1,082,833,250</b>	<b>\$-18,829,804</b>
<b>IB. Activo No Circulante</b>					
a. Inversiones Financieras a Largo Plazo	\$0	\$0	\$0	\$0	\$0
b. Derechos a Recibir Efectivo o Equivalentes a Largo Plazo	\$0	\$0	\$0	\$0	\$0
c. Bienes Inmuebles, Infraestructura y Construcciones en Proceso	\$1,110,507,419	\$1,236,149,957	\$1,260,310,277	\$1,086,347,098	\$-24,160,321
d. Bienes Muebles	\$18,022,663	\$4,648,259	\$4,595,169	\$18,075,753	\$53,090
e. Activos Intangibles	\$369,140	\$369,140	\$738,280	\$0	\$-369,140
f. Depreciación, Deterioro y Amortización Acumulada de Bienes	\$-27,343,607	\$11,133,155	\$5,486,589	\$-21,697,040	\$5,646,567
g. Activos Diferidos	\$107,440	\$0	\$0	\$107,440	\$0
h. Estimación por Pérdida o Deterioro de Activos no Circulantes	\$0	\$0	\$0	\$0	\$0
i. Otros Activos no Circulantes	\$0	\$0	\$0	\$0	\$0

Bajo protesta de decir la verdad declaramos que los Estados Financieros y sus Notas son razonablemente correctos y responsabilidad del Emisor.

ING. OCTAVIO FLORES LA TORRE  
DIRECTOR GENERAL

C. NORMA PATRICIA AVENA ORTIZ  
DIRECTOR ADMINISTRATIVO

L.C.P. GABRIELA CANTERA AMARAL  
JEFE DE CONTABILIDAD Y FINANZAS

Denominación de las Deudas	Moneda de Contratación	Institución o País Acreedor	Saldo Inicial del Periodo	Saldo Final del Periodo
<b>DEUDA PÚBLICA</b>				
<b>Corto Plazo</b>			<b>\$0</b>	<b>\$0</b>
<b>Deuda Interna</b>			<b>\$0</b>	<b>\$0</b>
Instituciones de Crédito	Pesos	Bancos	\$0	\$0
Títulos y Valores	Pesos	Bancos	\$0	\$0
Arrendamientos Financieros	Pesos	Bancos	\$0	\$0
<b>Deuda Externa</b>			<b>\$0</b>	<b>\$0</b>
Organismos Financieros Internacionales	Pesos	Bancos	\$0	\$0
Deuda Bilateral	Pesos	Bancos	\$0	\$0
Títulos y Valores	Pesos	Bancos	\$0	\$0
Arrendamientos Financieros	Pesos	Bancos	\$0	\$0
<b>Subtotal Corto Plazo</b>			<b>\$0</b>	<b>\$0</b>
<b>Largo Plazo</b>			<b>\$0</b>	<b>\$0</b>
<b>Deuda Interna</b>			<b>\$0</b>	<b>\$0</b>
Instituciones de Crédito	Pesos	Bancos	\$0	\$0
Títulos y Valores	Pesos	Bancos	\$0	\$0
Arrendamientos Financieros	Pesos	Bancos	\$0	\$0
<b>Deuda Externa</b>			<b>\$0</b>	<b>\$0</b>
Organismos Financieros Internacionales	Pesos	Bancos	\$0	\$0
Deuda Bilateral	Pesos	Bancos	\$0	\$0
Títulos y Valores	Pesos	Bancos	\$0	\$0
Arrendamientos Financieros	Pesos	Bancos	\$0	\$0
<b>Subtotal Largo Plazo</b>			<b>\$0</b>	<b>\$0</b>
<b>Otros Pasivos</b>	<b>Pesos</b>	<b>Proveedores y Acreedores</b>	<b>\$2,439,400,357</b>	<b>\$2,358,695,585</b>
<b>Total Deuda y Otros Pasivos</b>			<b>\$2,439,400,357</b>	<b>\$2,358,695,585</b>

Bajo protesta de decir la verdad declaramos que los Estados Financieros y sus Notas son razonablemente correctos y responsabilidad del Emisor.

\_\_\_\_\_  
ING. OCTAVIO FLORES DE LA TORRE  
DIRECTOR GENERAL

\_\_\_\_\_  
C. NORMA PATRICIA AVENA ORTIZ  
DIRECTOR ADMINISTRATIVO

\_\_\_\_\_  
L.C.P. GABRIELA CANTERA AMARAL  
JEFE DE CONTABILIDAD Y FINANZAS

Descripción	2020	2021
Fondos Contingentes a Corto Plazo	\$0	\$0
Provisión para Contingencias a Corto Plazo	\$0	\$0
Fondos Contingentes a Largo Plazo	\$0	\$0
Provisión para Contingencias a Largo Plazo	\$0	\$0
Avales Autorizados	\$0	\$0
Avales Firmados	\$0	\$0
Fianzas y Garantías Recibidas por Deuda por Cobrar	\$0	\$0
Fianzas y Garantías Recibidas	\$0	\$0
Fianzas Otorgadas para Respaldar Obligaciones no Fiscales del Gobierno	\$0	\$0
Fianzas Otorgadas del Gobierno para Respaldar Obligaciones no Fiscales	\$0	\$0
Demandas Judiciales en Proceso de Resolución	\$0	\$0
Resolución de Demandas en Procesos Judiciales	\$0	\$0
Provisión para Demandas a Largo plazo	\$508,208	\$268,675
<b>Total Pasivos Contingentes</b>	<b>\$508,208</b>	<b>\$268,675</b>

Bajo protesta de decir la verdad declaramos que los Estados Financieros y sus Notas son razonablemente correctos y responsabilidad del Emisor.

ING. OCTAVIO FLORES DE LA TORRE  
DIRECTOR GENERAL

C. NORMA PATRICIA AVENA ORTIZ  
DIRECTOR ADMINISTRATIVO

L.C.P. GABRIELA CANTERA AMARAL  
JEFE DE CONTABILIDAD Y FINANZAS



Gasto de Administración INFEJAL		META	AVANCE
Administración del gasto de operación del INFEJAL	Porcentaje de avance presupuestal del gasto de operación	100	93.34%
Capacitación del personal del organismo	Porcentaje de colaboradores del organismo que han sido capacitados	0	0
Verificaciones físicas y/o documentales a obras de infraestructura física	Se refiere al porcentaje de avance en las verificaciones físicas y/o documentales programadas	100%	99.02%
<b>Promedio del programa</b>			

### Infraestructura para Educación Básica

Acciones de construcción de espacios educativos (aulas, laboratorios, talleres, y anexos -áreas administrativas y núcleos de servicios sanitarios, intendencias, etc., de inmuebles de educación básica del Estado.	Número de espacios educativos de educación básica construidos.	183	164
Acciones de rehabilitación y mantenimiento correctivos y preventivos en los espacios educativos de inmuebles de educación básica del Estado, atendiendo conceptos prioritarios	Número de espacios educativos de educación básica rehabilitados	386	204
Dotar de mobiliario y equipo para aulas, laboratorios, talleres de escuelas de Educación Básica del Estado, para la atención de las necesidades prioritarias que favorezcan el desarrollo del proceso de enseñanza- aprendizaje.	Número de espacios educativos de educación básica equipados	36	29
<b>Promedio del programa</b>			

### Infraestructura para Educación Media Superior

Ejecución de acciones de construcción y equipamientos de espacios educativos (aulas, laboratorios, talleres, y anexos -áreas administrativas y núcleos de servicios sanitarios, intendencias, etc., de inmuebles de educación media superior del Estado	Número de espacios educativos de educación media superior construidos y equipados.	74	37
<b>Promedio del programa</b>			

### Infraestructura para Educación Superior

Ejecución de acciones de construcción y equipamientos de espacios educativos (aulas, laboratorios, talleres, y anexos -áreas administrativas y núcleos de servicios sanitarios, intendencias, etc., de inmuebles de educación superior del Estado	Número de espacios educativos de educación superior construidos y equipados.	53	28
<b>Promedio del programa</b>			

ING. OCTAVIO FLORES DE LA TORRE  
DIRECTOR GENERAL

C. NORMA PATRICIA AVENA ORTIZ  
DIRECTOR ADMINISTRATIVO

C. MARIA ELENA ZAMAGO OSUNA  
DIRECTOR DE OBRAS

ARC. ROSAURA BOJORQUEZ AGUIRRE  
DIRECTOR DE PLANEACIÓN

Del.

CUENTA	NOMBRE	SALDOS INICIALES				SALDOS FINALES	
		DEUDOR	ACREEDOR	DEBE	HABER	DEUDOR	ACREEDOR
1000	ACTIVO	\$1,974,225,367.75	\$0.00	\$805,442,793.24	\$404,846,182.46	\$2,374,821,978.52 ✓	\$0.00
1100	ACTIVO CIRCULANTE	\$919,886,364.18	\$0.00	\$708,120,012.96	\$336,017,648.92	\$1,291,988,728.21 ✓	\$0.00
1110	EFFECTIVO Y EQUIVALENTES	\$389,934,665.99	\$0.00	\$150,993,717.33	\$102,327,640.74	\$438,600,742.58 ✓	\$0.00
1111	EFFECTIVO	\$35,000.00	\$0.00	\$0.00	\$35,000.00	\$0.00	\$0.00
1112	BANCOS/TESORERÍA	\$376,172,712.73	\$0.00	\$129,441,162.70	\$92,753,146.15	\$412,860,729.28	\$0.00
1113	BANCOS/DEPENDENCIAS Y OTROS	\$0.00	\$0.00	\$0.00	\$0.00	\$0.00	\$0.00
1116	DEPÓSITOS DE FONDOS DE TERCEROS EN GARANTÍA Y/O ADMINISTRACIÓN	\$13,726,953.26	\$0.00	\$21,552,554.63	\$9,539,494.59	\$25,740,013.30	\$0.00
1120	DERECHOS A RECIBIR EFFECTIVO O EQUIVALENTES	\$54,901.26	\$0.00	\$156,669,410.32	\$156,704,410.32	\$19,901.26 ✓	\$0.00
1122	CUENTAS POR COBRAR A CORTO PLAZO	\$0.00	\$0.00	\$156,605,933.51	\$156,605,933.51	\$0.00	\$0.00
1123	DEUDORES DIVERSOS POR COBRAR A CORTO PLAZO	\$19,884.50	\$0.00	\$0.00	\$0.00	\$19,884.50	\$0.00
1125	DEUDORES POR ANTICIPOS DE LA TESORERÍA A CORTO PLAZO	\$35,000.00	\$0.00	\$63,476.81	\$98,476.81	\$0.00	\$0.00
1129	OTROS DERECHOS A RECIBIR EFFECTIVO O EQUIVALENTES A CORTO PLAZO	\$16.76	\$0.00	\$0.00	\$0.00	\$16.76	\$0.00
1130	DERECHOS A RECIBIR BIENES O SERVICIOS	\$203,800,259.14	\$0.00	\$388,017,857.44	\$64,218,527.96	\$527,599,588.62 ✓	\$0.00
1131	ANTICIPO A PROVEEDORES POR ADQUISICIÓN DE BIENES Y PRESTACIÓN DE SERVICIOS A CORTO PLAZO	\$0.00	\$0.00	\$0.00	\$0.00	\$0.00	\$0.00
1132	ANTICIPO A PROVEEDORES POR ADQUISICIÓN DE BIENES INMUEBLES Y MUEBLES A CORTO PLAZO	\$1,815,388.39	\$0.00	\$0.00	\$0.00	\$1,815,388.39	\$0.00
1133	ANTICIPO A PROVEEDORES POR ADQUISICIÓN DE BIENES INTANGIBLES A CORTO PLAZO	\$0.00	\$0.00	\$0.00	\$0.00	\$0.00	\$0.00
1134	ANTICIPO A CONTRATISTAS POR OBRAS PÚBLICAS A CORTO PLAZO	\$165,159,623.00	\$0.00	\$8,177,925.58	\$25,235,186.67	\$148,102,361.91	\$0.00
1139	OTROS DERECHOS A RECIBIR BIENES O SERVICIOS A CORTO PLAZO	\$36,825,247.75	\$0.00	\$379,839,931.86	\$38,983,341.29	\$377,681,838.32	\$0.00
1160	(ESTIMACIÓN POR PÉRDIDA O DETERIORO DE ACTIVOS CIRCULANTES)	\$0.00	\$0.00	\$0.00	\$0.00	\$0.00	\$0.00
1161	(ESTIMACIONES PARA CUENTAS INCOBRABLES POR DERECHOS A RECIBIR EFFECTIVO O EQUIVALENTES)	\$0.00	\$0.00	\$0.00	\$0.00	\$0.00	\$0.00
1162	(ESTIMACIÓN PARA CUENTAS INCOBRABLES POR DERECHOS A RECIBIR BIENES O SERVICIOS)	\$0.00	\$0.00	\$0.00	\$0.00	\$0.00	\$0.00
1190	OTROS ACTIVOS CIRCULANTES	\$326,096,537.79	\$0.00	\$12,439,027.87	\$12,767,069.90	\$325,768,495.76 ✓	\$0.00
1194	ADQUISICIÓN CON FONDOS DE TERCEROS	\$326,096,537.79	\$0.00	\$12,439,027.87	\$12,767,069.90	\$325,768,495.76	\$0.00
1200	ACTIVO NO CIRCULANTE	\$1,054,339,003.57	\$0.00	\$97,322,780.28	\$68,828,533.54	\$1,082,833,250.31 ✓	\$0.00
1220	DERECHOS A RECIBIR EFFECTIVO O EQUIVALENTES A LARGO PLAZO	\$0.00	\$0.00	\$0.00	\$0.00	\$0.00	\$0.00
1222	DEUDORES DIVERSOS A LARGO PLAZO	\$0.00	\$0.00	\$0.00	\$0.00	\$0.00	\$0.00
1230	BIENES INMUEBLES, INFRAESTRUCTURA Y CONSTRUCCIONES EN PROCESO	\$1,057,774,379.34	\$0.00	\$97,246,909.97	\$68,674,191.72	\$1,086,347,097.59 ✓	\$0.00
1231	TERRENOS	\$5,069,400.00	\$0.00	\$0.00	\$0.00	\$5,069,400.00	\$0.00
1233	EDIFICIOS NO HABITACIONALES	\$7,672,918.40	\$0.00	\$0.00	\$0.00	\$7,672,918.40	\$0.00
1237	CONSTRUCCIONES EN PROCESO DE OBRAS TRANSFERIBLES	\$1,044,240,860.94	\$0.00	\$97,246,909.97	\$68,674,191.72	\$1,072,813,579.19	\$0.00

PERIODO	
DEL	AL
01-12-2021	31-12-2021

CUENTA	NOMBRE	SALDOS INICIALES				SALDOS FINALES	
		DEUDOR	ACREEDOR	DEBE	HABER	DEUDOR	ACREEDOR
1239	OTROS BIENES INMUEBLES	\$791,200.00	\$0.00	\$0.00	\$0.00	\$791,200.00	\$0.00
1240	BIENES MUEBLES	\$18,075,753.18	\$0.00	\$0.00	\$0.00	\$18,075,753.18	\$0.00
1241	MOBILIARIO Y EQUIPO DE ADMINISTRACIÓN	\$8,104,508.44	\$0.00	\$0.00	\$0.00	\$8,104,508.44	\$0.00
1242	MOBILIARIO Y EQUIPO EDUCACIONAL Y RECREATIVO	\$0.00	\$0.00	\$0.00	\$0.00	\$0.00	\$0.00
1244	VEHÍCULOS Y EQUIPO DE TRANSPORTE	\$8,110,977.05	\$0.00	\$0.00	\$0.00	\$8,110,977.05	\$0.00
1246	MAQUINARIA, OTROS EQUIPOS Y HERRAMIENTAS	\$1,860,267.69	\$0.00	\$0.00	\$0.00	\$1,860,267.69	\$0.00
1250	ACTIVOS INTANGIBLES	\$0.00	\$0.00	\$0.00	\$0.00	\$0.00	\$0.00
1251	SOFTWARE	\$0.00	\$0.00	\$0.00	\$0.00	\$0.00	\$0.00
1254	LICENCIAS	\$0.00	\$0.00	\$0.00	\$0.00	\$0.00	\$0.00
1260	(DEPRECIACIÓN, DETERIORO Y AMORTIZACIÓN ACUMULADA DE BIENES)	\$0.00	\$21,618,568.95	\$75,870.31	\$154,341.82	\$0.00	\$21,697,040.46
1261	(DEPRECIACIÓN ACUMULADA DE BIENES INMUEBLES)	\$0.00	\$5,109,303.78	\$13,304.39	\$26,608.78	\$0.00	\$5,122,608.17
1263	(DEPRECIACIÓN ACUMULADA DE BIENES MUEBLES )	\$0.00	\$16,509,265.17	\$62,565.92	\$127,733.04	\$0.00	\$16,574,432.29
1265	AMORTIZACIÓN ACUMULADA DE ACTIVOS INTANGIBLES	\$0.00	\$0.00	\$0.00	\$0.00	\$0.00	\$0.00
1270	ANTICIPOS A LARGO PLAZO	\$107,440.00	\$0.00	\$0.00	\$0.00	\$107,440.00	\$0.00
1274	ANTICIPOS A LARGO PLAZO	\$0.00	\$0.00	\$0.00	\$0.00	\$0.00	\$0.00
1279	OTROS ACTIVOS DIFERIDOS	\$107,440.00	\$0.00	\$0.00	\$0.00	\$107,440.00	\$0.00
2000	PASIVO	\$0.00	\$1,484,938,349.77	\$222,201,984.84	\$1,095,959,220.02	\$0.00	\$2,358,695,584.95
2100	PASIVO CIRCULANTE	\$0.00	\$1,484,669,674.84	\$222,201,984.84	\$1,095,959,220.02	\$0.00	\$2,358,426,910.02
2110	CUENTAS POR PAGAR A CORTO PLAZO	\$0.00	\$40,055,869.29	\$126,358,643.68	\$468,508,044.37	\$0.00	\$382,205,269.97
2111	SERVICIOS PERSONALES POR PAGAR A CORTO PLAZO	\$0.00	\$1,754,853.41	\$6,054,521.07	\$4,399,318.39	\$0.00	\$99,650.73
2112	PROVEEDORES POR PAGAR A CORTO PLAZO	\$0.00	\$38,155.30	\$1,559,272.85	\$3,383,954.15	\$0.00	\$1,862,836.60
2113	CONTRATISTAS POR OBRAS PÚBLICAS POR PAGAR A CORTO PLAZO	\$0.00	\$36,927,132.37	\$116,055,990.24	\$455,059,535.78	\$0.00	\$375,930,677.91
2117	RETENCIONES Y CONTRIBUCIONES POR PAGAR A CORTO PLAZO	\$0.00	\$1,190,609.46	\$2,584,518.56	\$2,339,614.60	\$0.00	\$945,705.50
2118	DEVOLUCIONES DE LA LEY DE INGRESOS POR PAGAR A CORTO PLAZO	\$0.00	\$0.00	\$0.00	\$0.00	\$0.00	\$0.00
2119	OTRAS CUENTAS POR PAGAR A CORTO PLAZO	\$0.00	\$145,118.75	\$104,340.96	\$3,325,621.45	\$0.00	\$3,366,399.24
2160	FONDOS Y BIENES DE TERCEROS EN GARANTÍA Y/O ADMINISTRACIÓN A CORTO PLAZO	\$0.00	\$1,444,210,321.28	\$94,889,730.60	\$626,516,313.89	\$0.00	\$1,975,836,904.57
2161	FONDOS EN GARANTÍA A CORTO PLAZO	\$0.00	\$1,229,176.78	\$0.00	\$0.00	\$0.00	\$1,229,176.78
2162	FONDOS EN ADMINISTRACIÓN A CORTO PLAZO	\$0.00	\$1,442,981,144.50	\$94,889,730.60	\$626,516,313.89	\$0.00	\$1,974,607,727.79
2190	OTROS PASIVOS A CORTO PLAZO	\$0.00	\$403,484.27	\$953,610.56	\$934,861.77	\$0.00	\$384,735.48
2191	INGRESOS POR CLASIFICAR	\$0.00	\$403,484.27	\$953,610.56	\$934,861.77	\$0.00	\$384,735.48
2200	PASIVO NO CIRCULANTE	\$0.00	\$268,674.93	\$0.00	\$0.00	\$0.00	\$268,674.93
2260	PROVISIONES A LARGO PLAZO	\$0.00	\$268,674.93	\$0.00	\$0.00	\$0.00	\$268,674.93
2261	PROVISIÓN PARA DEMANDAS Y JUICIOS A LARGO PLAZO	\$0.00	\$268,674.93	\$0.00	\$0.00	\$0.00	\$268,674.93
2269	OTRAS PROVISIONES A LARGO PLAZO	\$0.00	\$0.00	\$0.00	\$0.00	\$0.00	\$0.00

PERIODO	
DEL	AL
01-12-2021	31-12-2021

CUENTA	NOMBRE	SALDOS INICIALES				SALDOS FINALES	
		DEUDOR	ACREEDOR	DEBE	HABER	DEUDOR	ACREEDOR
3000	HACIENDA PUBLICA/ PATRIMONIO	\$0.00	\$13,433,969.96	\$0.00	\$0.00	\$0.00	\$13,433,969.96
3100	HACIENDA PÚBLICA/ PATRIMONIO CONTRIBUIDO	\$0.00	\$10,179,094.55	\$0.00	\$0.00	\$0.00	\$10,179,094.55 ✓
3110	APORTACIONES	\$0.00	\$7,346,314.55	\$0.00	\$0.00	\$0.00	\$7,346,314.55 ✓
3111	APORTACIONES	\$0.00	\$7,346,314.55	\$0.00	\$0.00	\$0.00	\$7,346,314.55
313	ACTUALIZACIÓN DE LA HACIENDA PÚBLICA/PATRIMONIO	\$0.00	\$2,832,780.00	\$0.00	\$0.00	\$0.00	\$2,832,780.00 ✓
3131	ACTUALIZACIÓN DE LA HACIENDA PÚBLICA/PATRIMONIO	\$0.00	\$2,832,780.00	\$0.00	\$0.00	\$0.00	\$2,832,780.00
3200	HACIENDA PÚBLICA/PATRIMONIO GENERADO	\$0.00	\$5,412,901.41	\$0.00	\$0.00	\$0.00	\$5,412,901.41
3210	RESULTADOS DEL EJERCICIO (AHORRO/DESAHORRO)	\$0.00	\$0.00	\$0.00	\$0.00	\$0.00	\$0.00
3211	RESULTADOS DEL EJERCICIO (AHORRO/DESAHORRO)	\$0.00	\$0.00	\$0.00	\$0.00	\$0.00	\$0.00
3220	RESULTADOS DE EJERCICIOS ANTERIORES	\$0.00	\$-3,964,381.59	\$0.00	\$0.00	\$0.00	\$-3,964,381.59 ✓
3221	RESULTADOS DE EJERCICIOS ANTERIORES	\$0.00	\$-3,964,381.59	\$0.00	\$0.00	\$0.00	\$-3,964,381.59
3230	REVALÚOS	\$0.00	\$3,399,544.00	\$0.00	\$0.00	\$0.00	\$3,399,544.00
3231	REVALÚO DE BIENES INMUEBLES	\$0.00	\$0.00	\$0.00	\$0.00	\$0.00	\$0.00
3232	REVALÚO DE BIENES MUEBLES	\$0.00	\$0.00	\$0.00	\$0.00	\$0.00	\$0.00
3233	REVALÚO DE BIENES INTANGIBLES	\$0.00	\$0.00	\$0.00	\$0.00	\$0.00	\$0.00
3239	OTROS REVALÚOS	\$0.00	\$3,399,544.00	\$0.00	\$0.00	\$0.00	\$3,399,544.00 ✓
3250	RECTIFICACIONES DE RESULTADOS DE EJERCICIOS ANTERIORES	\$0.00	\$5,977,739.00	\$0.00	\$0.00	\$0.00	\$5,977,739.00 ✓
3251	CAMBIOS EN POLÍTICAS CONTABLES	\$0.00	\$5,977,739.00	\$0.00	\$0.00	\$0.00	\$5,977,739.00
3252	CAMBIOS POR ERRORES CONTABLES	\$0.00	\$0.00	\$0.00	\$0.00	\$0.00	\$0.00
3300	EXCESO O INSUFICIENCIA EN LA ACTUALIZACIÓN DE LA HACIENDA PÚBLICA/PATRIMONIO	\$0.00	\$-2,158,026.00	\$0.00	\$0.00	\$0.00	\$-2,158,026.00 ✓
3310	RESULTADO POR POSICIÓN MONETARIA	\$0.00	\$-2,158,026.00	\$0.00	\$0.00	\$0.00	\$-2,158,026.00
3311	RESULTADO POR POSICIÓN MONETARIA	\$0.00	\$-2,158,026.00	\$0.00	\$0.00	\$0.00	\$-2,158,026.00
4000	INGRESOS Y OTROS BENEFICIOS	\$0.00	\$519,842,385.15	\$666,572,242.04	\$197,424,257.27	\$0.00	\$50,694,400.38 ✓
4100	INGRESOS DE GESTIÓN	\$0.00	\$44,092,421.62	\$54,129,755.16	\$15,086,877.36	\$0.00	\$5,049,543.82
4170	INGRESOS POR VENTA DE BIENES Y PRESTACIÓN DE SERVICIOS	\$0.00	\$44,092,421.62	\$54,129,755.16	\$15,086,877.36	\$0.00	\$5,049,543.82 ✓
4171	INGRESOS POR VENTA DE BIENES Y PRESTACIÓN DE SERVICIOS DE INSTITUCIONES PÚBLICAS DE SEGURIDAD SOCIAL	\$0.00	\$0.00	\$0.00	\$0.00	\$0.00	\$0.00
4172	INGRESOS POR VENTA DE BIENES Y PRESTACIÓN DE SERVICIOS DE EMPRESAS PRODUCTIVAS DEL ESTADO	\$0.00	\$0.00	\$0.00	\$0.00	\$0.00	\$0.00
4173	INGRESOS POR VENTA DE BIENES Y PRESTACIÓN DE SERVICIOS DE ENTIDADES PARAESTATALES Y FIDEICOMISOS NO EMPRESARIALES Y NO FINANCIEROS	\$0.00	\$44,092,421.62	\$54,129,755.16	\$15,086,877.36	\$0.00	\$5,049,543.82
4200	PARTICIPACIONES, APORTACIONES, CONVENIOS, INCENTIVOS DERIVADOS DE LA COLABORACIÓN FISCAL, FONDOS DISTINTOS DE APORTACIONES, TRANSFERENCIAS, ASIGNACIONES, SUBSIDIOS Y SUBVENCIÓNES, Y PENSIONES Y JUBILACIONES	\$0.00	\$455,216,910.62	\$589,483,370.53	\$171,144,531.85	\$0.00	\$36,878,071.94
4210	PARTICIPACIONES, APORTACIONES, CONVENIOS, INCENTIVOS	\$0.00	\$415,962,303.54	\$587,106,835.39	\$171,144,531.85	\$0.00	\$0.00

PERIODO	
DEL	AL
01-12-2021	31-12-2021

CUENTA	NOMBRE	SALDOS INICIALES				SALDOS FINALES	
		DEUDOR	ACREEDOR	DEBE	HABER	DEUDOR	ACREEDOR
	DERIVADOS DE LA COLABORACIÓN FISCAL Y FONDOS DISTINTOS DE APORTACIONES						
4211	PARTICIPACIONES	\$0.00	\$28,097,861.69	\$28,824,211.36	\$726,349.67	\$0.00	\$0.00
4212	APORTACIONES	\$0.00	\$387,864,441.85	\$558,282,624.03	\$170,418,182.18	\$0.00	\$0.00
4220	TRANSFERENCIAS, ASIGNACIONES, SUBSIDIOS Y SUBVENCIONES, Y PENSIONES Y JUBILACIONES	\$0.00	\$39,254,607.08	\$2,376,535.14	\$0.00	\$0.00	\$36,878,071.94 ✓
4221	TRANSFERENCIAS Y ASIGNACIONES	\$0.00	\$39,254,607.08	\$2,376,535.14	\$0.00	\$0.00	\$36,878,071.94
4300	OTROS INGRESOS Y BENEFICIOS	\$0.00	\$20,533,052.91	\$22,959,116.35	\$11,192,848.06	\$0.00	\$8,766,784.62 ✓
4310	INGRESOS FINANCIEROS	\$0.00	\$16,322,790.98	\$21,827,623.52	\$5,872,148.62	\$0.00	\$367,316.08
4311	INTERESES GANADOS DE TÍTULOS, VALORES Y DEMÁS INSTRUMENTOS FINANCIEROS	\$0.00	\$16,322,790.98	\$21,827,623.52	\$5,872,148.62	\$0.00	\$367,316.08 ✓
4330	DISMINUCIÓN DEL EXCESO DE ESTIMACIONES POR PÉRDIDA DETERIORO U OBSOLESCENCIA	\$0.00	\$609,371.23	\$0.00	\$0.00	\$0.00	\$609,371.23
4331	DISMINUCIÓN DEL EXCESO DE ESTIMACIONES POR PÉRDIDA O DETERIORO U OBSOLESCENCIA	\$0.00	\$609,371.23	\$0.00	\$0.00	\$0.00	\$609,371.23 ✓
4390	OTROS INGRESOS Y BENEFICIOS VARIOS	\$0.00	\$3,600,890.70	\$1,131,492.83	\$5,320,699.44	\$0.00	\$7,790,097.31
4399	OTROS INGRESOS Y BENEFICIOS VARIOS (INGRESOS EXTRAPRESUPUESTARIOS)	\$0.00	\$3,600,890.70	\$1,131,492.83	\$5,320,699.44	\$0.00	\$7,790,097.31 ✓
5000	GASTOS Y OTRAS PÉRDIDAS	\$43,989,337.13	\$0.00	\$4,502,619.25	\$489,979.61	\$48,001,976.77 ✓	\$0.00
5100	GASTOS DE FUNCIONAMIENTO	\$42,764,346.94	\$0.00	\$4,348,277.43	\$414,109.30	\$46,698,515.07 ✓	\$0.00
5110	SERVICIOS PERSONALES	\$34,598,633.58	\$0.00	\$3,397,986.09	\$414,109.30	\$37,582,510.37 ✓	\$0.00
5111	REMUNERACIONES AL PERSONAL DE CARÁCTER PERMANENTE	\$18,400,060.16	\$0.00	\$1,664,614.54	\$0.00	\$20,064,674.70	\$0.00
5112	REMUNERACIONES AL PERSONAL DE CARÁCTER TRANSITORIO	\$5,136,557.72	\$0.00	\$456,571.51	\$0.00	\$5,593,129.23	\$0.00
5113	REMUNERACIONES ADICIONALES Y ESPECIALES	\$3,197,404.64	\$0.00	\$630,821.77	\$413,272.99	\$3,414,953.42	\$0.00
5114	SEGURIDAD SOCIAL	\$5,159,509.90	\$0.00	\$465,445.07	\$836.31	\$5,624,118.66	\$0.00
5115	OTRAS PRESTACIONES SOCIALES Y ECONÓMICAS	\$266,100.90	\$0.00	\$0.00	\$0.00	\$266,100.90	\$0.00
5116	PAGO DE ESTÍMULOS A SERVIDORES PÚBLICOS	\$2,439,000.26	\$0.00	\$180,533.20	\$0.00	\$2,619,533.46	\$0.00
5120	MATERIALES Y SUMINISTROS	\$986,434.71	\$0.00	\$52,942.23	\$0.00	\$1,039,376.94 ✓	\$0.00
5121	MATERIALES DE ADMINISTRACIÓN, EMISIÓN DE DOCUMENTOS Y ARTÍCULOS OFICIALES	\$214,443.97	\$0.00	\$2,525.61	\$0.00	\$216,969.58	\$0.00
5122	ALIMENTOS Y UTENSILIOS	\$28,850.00	\$0.00	\$1,831.00	\$0.00	\$30,681.00	\$0.00
5124	MATERIALES Y ARTÍCULOS DE CONSTRUCCIÓN Y DE REPARACIÓN	\$8,422.82	\$0.00	\$509.00	\$0.00	\$8,931.82	\$0.00
5125	PRODUCTOS QUÍMICOS, FARMACÉUTICOS Y DE LABORATORIO	\$969.79	\$0.00	\$0.00	\$0.00	\$969.79	\$0.00
5126	COMBUSTIBLES, LUBRICANTES Y ADITIVOS	\$665,444.29	\$0.00	\$38,298.64	\$0.00	\$703,742.93	\$0.00
5127	VESTUARIO, BLANCOS, PRENDAS DE PROTECCIÓN Y ARTÍCULOS DEPORTIVOS	\$0.00	\$0.00	\$0.00	\$0.00	\$0.00	\$0.00
5129	HERRAMIENTAS, REFACCIONES Y ACCESORIOS MENORES	\$68,303.84	\$0.00	\$9,777.98	\$0.00	\$78,081.82	\$0.00
5130	SERVICIOS GENERALES	\$7,179,278.65	\$0.00	\$897,349.11	\$0.00	\$8,076,627.76 ✓	\$0.00

INSTITUTO DE LA INFRAESTRUCTURA FÍSICA EDUCATIVA DEL ESTADO DE JALISCO  
BALANZA DE COMPROBACIÓN

PERIODO	
DEL	AL
01-12-2021	31-12-2021

CUENTA	NOMBRE	SALDOS INICIALES				SALDOS FINALES	
		DEUDOR	ACREEDOR	DEBE	HABER	DEUDOR	ACREEDOR
5131	SERVICIOS BÁSICOS	\$666,642.74	\$0.00	\$55,048.68	\$0.00	\$721,691.42	\$0.00
5132	SERVICIOS DE ARRENDAMIENTO	\$767,506.26	\$0.00	\$61,123.95	\$0.00	\$828,630.21	\$0.00
5133	SERVICIOS PROFESIONALES, CIENTÍFICOS Y TÉCNICOS Y OTROS SERVICIOS	\$3,781,233.70	\$0.00	\$244,596.43	\$0.00	\$4,025,830.13	\$0.00
5134	SERVICIOS FINANCIEROS, BANCARIOS Y COMERCIALES	\$298,363.76	\$0.00	\$0.00	\$0.00	\$298,363.76	\$0.00
5135	SERVICIOS DE INSTALACIÓN, REPARACIÓN, MANTENIMIENTO Y CONSERVACIÓN	\$846,161.37	\$0.00	\$131,840.29	\$0.00	\$978,001.66	\$0.00
5136	SERVICIOS DE COMUNICACIÓN SOCIAL Y PUBLICIDAD	\$0.00	\$0.00	\$0.00	\$0.00	\$0.00	\$0.00
5137	SERVICIOS DE TRASLADO Y VIÁTICOS	\$524,822.25	\$0.00	\$15,076.82	\$0.00	\$539,899.07	\$0.00
5139	OTROS SERVICIOS GENERALES	\$294,548.57	\$0.00	\$389,662.94	\$0.00	\$684,211.51	\$0.00
5500	OTROS GASTOS Y PÉRDIDAS EXTRAORDINARIAS	\$1,224,990.19	\$0.00	\$154,341.82	\$75,870.31	\$1,303,461.70	\$0.00
5510	ESTIMACIONES, DEPRECIACIONES, DETERIOROS, OBSOLESCENCIA Y AMORTIZACIONES	\$1,224,990.19	\$0.00	\$154,341.82	\$75,870.31	\$1,303,461.70	\$0.00
5511	ESTIMACIONES DE ACTIVOS CIRCULANTES	\$0.00	\$0.00	\$0.00	\$0.00	\$0.00	\$0.00
5513	DEPRECIACIÓN DE BIENES INMUEBLES	\$176,018.20	\$0.00	\$26,608.78	\$13,304.39	\$189,322.59	\$0.00
5515	DEPRECIACIÓN DE BIENES MUEBLES	\$679,832.15	\$0.00	\$127,733.04	\$62,565.92	\$744,999.27	\$0.00
5517	AMORTIZACIÓN DE ACTIVOS INTANGIBLES	\$369,139.84	\$0.00	\$0.00	\$0.00	\$369,139.84	\$0.00
6000	CUENTAS DE CIERRE CONTABLE	\$0.00	\$0.00	\$0.00	\$0.00	\$0.00	\$0.00
6100	RESUMEN DE INGRESOS Y GASTOS	\$0.00	\$0.00	\$0.00	\$0.00	\$0.00	\$0.00
6110	RESUMEN DE INGRESOS Y GASTOS	\$0.00	\$0.00	\$0.00	\$0.00	\$0.00	\$0.00
6111	RESUMEN DE INGRESOS	\$0.00	\$0.00	\$0.00	\$0.00	\$0.00	\$0.00
6112	RESUMEN DE GASTOS	\$0.00	\$0.00	\$0.00	\$0.00	\$0.00	\$0.00
6200	AHORRO DE LA GESTIÓN	\$0.00	\$0.00	\$0.00	\$0.00	\$0.00	\$0.00
6210	AHORRO DE LA GESTIÓN	\$0.00	\$0.00	\$0.00	\$0.00	\$0.00	\$0.00
6211	RESULTADOS DEL EJERCICIO	\$0.00	\$0.00	\$0.00	\$0.00	\$0.00	\$0.00
6300	DESAHORRO DE LA GESTIÓN	\$0.00	\$0.00	\$0.00	\$0.00	\$0.00	\$0.00
6310	DESAHORRO DE LA GESTIÓN	\$0.00	\$0.00	\$0.00	\$0.00	\$0.00	\$0.00
6311	RESULTADOS DEL EJERCICIO NO ETIQUETADOS	\$0.00	\$0.00	\$0.00	\$0.00	\$0.00	\$0.00
6312	RESULTADOS DEL EJERCICIO ETIQUETADOS	\$0.00	\$0.00	\$0.00	\$0.00	\$0.00	\$0.00
7000	CUENTAS DE ORDEN CONTABLES	\$0.00	\$0.00	\$0.00	\$0.00	\$0.00	\$0.00
7300	AVALES Y GARANTÍAS	\$0.00	\$0.00	\$0.00	\$0.00	\$0.00	\$0.00
7350	FIANZAS OTORGADAS PARA RESPALDAR OBLIGACIONES NO FISCALES DEL GOBIERNO	\$0.00	\$0.00	\$0.00	\$0.00	\$0.00	\$0.00
7351	FIANZAS INFEJAL	\$0.00	\$0.00	\$0.00	\$0.00	\$0.00	\$0.00
7360	FIANZAS OTORGADAS DEL GOBIERNO PARA RESPALDAR OBLIGACIONES NO FISCALES	\$0.00	\$0.00	\$0.00	\$0.00	\$0.00	\$0.00
7361	FIANZAS INFEJAL	\$0.00	\$0.00	\$0.00	\$0.00	\$0.00	\$0.00

INSTITUTO DE LA INFRAESTRUCTURA FÍSICA EDUCATIVA DEL ESTADO DE JALISCO  
BALANZA DE COMPROBACIÓN

PERIODO	
DEL	AL
01-12-2021	31-12-2021

CUENTA	NOMBRE	SALDOS INICIALES				SALDOS FINALES	
		DEUDOR	ACREEDOR	DEBE	HABER	DEUDOR	ACREEDOR
7400	JUICIOS	\$0.00	\$0.00	\$0.00	\$0.00	\$0.00	\$0.00
7410	DEMANDAS JUDICIAL EN PROCESO DE RESOLUCIÓN	\$0.00	\$0.00	\$0.00	\$0.00	\$0.00	\$0.00
7411	DEMANDAS INFEJAL	\$0.00	\$0.00	\$0.00	\$0.00	\$0.00	\$0.00
7420	RESOLUCIÓN DE DEMANDAS EN PROCESO JUDICIAL	\$0.00	\$0.00	\$0.00	\$0.00	\$0.00	\$0.00
7421	RESOLUCIÓN DE DEMANDAS INFEJAL	\$0.00	\$0.00	\$0.00	\$0.00	\$0.00	\$0.00
8000	CUENTAS DE ORDEN PRESUPUESTARIAS	\$0.00	\$0.00	\$552,748,468.89	\$552,748,468.89	\$0.00	\$0.00
8100	LEY DE INGRESOS	\$0.00	\$0.00	\$282,423,157.42	\$282,423,157.42	\$0.00	\$0.00
8110	LEY DE INGRESOS ESTIMADA	\$1,004,749,586.22	\$0.00	\$0.00	\$0.00	\$1,004,749,586.22	\$0.00
8111	LEY DE INGRESOS ESTIMADA	\$1,004,749,586.22	\$0.00	\$0.00	\$0.00	\$1,004,749,586.22	\$0.00
8120	LEY DE INGRESOS POR EJECUTAR	\$0.00	\$281,736,091.24	\$122,875,397.71	\$22,328,934.59	\$0.00	\$181,189,628.12
8121	LEY DE INGRESOS POR EJECUTAR	\$0.00	\$281,736,091.24	\$122,875,397.71	\$22,328,934.59	\$0.00	\$181,189,628.12
8130	MODIFICACIONES A LA LEY DE INGRESOS ESTIMADA	\$33,988,562.95	\$0.00	\$7,837,315.88	\$148,191.30	\$41,677,687.53	\$0.00
8131	MODIFICACIONES A LA LEY DE INGRESOS ESTIMADA	\$33,988,562.95	\$0.00	\$7,837,315.88	\$148,191.30	\$41,677,687.53	\$0.00
8140	LEY DE INGRESOS DEVENGADA	\$0.00	\$0.00	\$137,218,825.12	\$137,218,825.12	\$0.00	\$0.00
8141	LEY DE INGRESOS DEVENGADA	\$0.00	\$0.00	\$137,218,825.12	\$137,218,825.12	\$0.00	\$0.00
8150	LEY DE INGRESOS RECAUDADA	\$0.00	\$757,002,057.93	\$14,491,618.71	\$122,727,206.41	\$0.00	\$865,237,645.63
8151	LEY DE INGRESOS RECAUDADA	\$0.00	\$757,002,057.93	\$14,491,618.71	\$122,727,206.41	\$0.00	\$865,237,645.63
8200	PRESUPUESTO DE EGRESOS	\$0.00	\$0.00	\$270,325,311.47	\$270,325,311.47	\$0.00	\$0.00
8210	PRESUPUESTO DE EGRESOS APROBADO	\$0.00	\$1,004,749,586.22	\$0.00	\$0.00	\$0.00	\$1,004,749,586.22
8211	PRESUPUESTO DE EGRESOS APROBADO	\$0.00	\$1,004,749,586.22	\$0.00	\$0.00	\$0.00	\$1,004,749,586.22
8220	PRESUPUESTO DE EGRESOS POR EJERCER	\$364,454,180.60	\$0.00	\$9,993,425.93	\$37,246,895.42	\$337,200,711.11	\$0.00
8221	PRESUPUESTO DE EGRESOS POR EJERCER	\$364,454,180.60	\$0.00	\$9,993,425.93	\$37,246,895.42	\$337,200,711.11	\$0.00
8230	MODIFICACIONES AL PRESUPUESTO DE EGRESOS APROBADO	\$0.00	\$33,988,562.95	\$148,191.30	\$7,837,315.88	\$0.00	\$41,677,687.53
8231	MODIFICACIONES AL PRESUPUESTO DE EGRESOS APROBADO	\$0.00	\$33,988,562.95	\$148,191.30	\$7,837,315.88	\$0.00	\$41,677,687.53
8240	PRESUPUESTO DE EGRESOS COMPROMETIDO	\$236,189,012.07	\$0.00	\$37,737,024.35	\$75,379,913.06	\$198,546,123.36	\$0.00
8241	PRESUPUESTO DE EGRESOS COMPROMETIDO	\$236,189,012.07	\$0.00	\$37,737,024.35	\$75,379,913.06	\$198,546,123.36	\$0.00
8250	PRESUPUESTO DE EGRESOS DEVENGADO	\$0.00	\$0.00	\$73,861,286.93	\$73,747,160.60	\$114,126.33	\$0.00
8251	PRESUPUESTO DE EGRESOS DEVENGADO	\$0.00	\$0.00	\$73,861,286.93	\$73,747,160.60	\$114,126.33	\$0.00
8260	PRESUPUESTO DE EGRESOS EJERCIDO	\$1,785,236.40	\$0.00	\$73,718,815.24	\$75,504,051.64	\$-0.00	\$0.00
8261	PRESUPUESTO DE EGRESOS EJERCIDO	\$1,785,236.40	\$0.00	\$73,718,815.24	\$75,504,051.64	\$0.00	\$0.00
8270	PRESUPUESTO DE EGRESOS PAGADO	\$436,309,720.10	\$0.00	\$74,866,567.72	\$609,974.87	\$510,566,312.95	\$0.00
8271	PRESUPUESTO DE EGRESOS PAGADO	\$436,309,720.10	\$0.00	\$74,866,567.72	\$609,974.87	\$510,566,312.95	\$0.00
9000	CUENTAS DE CIERRE PRESUPUESTARIO	\$0.00	\$0.00	\$0.00	\$0.00	\$0.00	\$0.00
9100	SUPERAVIT FINANCIERO	\$0.00	\$0.00	\$0.00	\$0.00	\$0.00	\$0.00
9110	SUPERAVIT FINANCIERO	\$0.00	\$0.00	\$0.00	\$0.00	\$0.00	\$0.00
9111	SUPERAVIT FINANCIERO	\$0.00	\$0.00	\$0.00	\$0.00	\$0.00	\$0.00

**INSTITUTO DE LA INFRAESTRUCTURA FÍSICA EDUCATIVA DEL ESTADO DE JALISCO**  
**BALANZA DE COMPROBACIÓN**

PERIODO	
DEL	AL
01-12-2021	31-12-2021

CUENTA	NOMBRE	SALDOS INICIALES				SALDOS FINALES	
		DEUDOR	ACREEDOR	DEBE	HABER	DEUDOR	ACREEDOR
9200	DEFICIT FINANCIERO	\$0.00	\$0.00	\$0.00	\$0.00	\$0.00	\$0.00
9210	DEFICIT FINANCIERO	\$0.00	\$0.00	\$0.00	\$0.00	\$0.00	\$0.00
9211	DEFICIT FINANCIERO	\$0.00	\$0.00	\$0.00	\$0.00	\$0.00	\$0.00
9300	ADEUDOS DE EJERCICIOS FISCALES ANTERIORES	\$0.00	\$0.00	\$0.00	\$0.00	\$0.00	\$0.00
9310	ADEUDOS DE EJERCICIOS FISCALES ANTERIORES	\$0.00	\$0.00	\$0.00	\$0.00	\$0.00	\$0.00
9311	ADEUDOS DE EJERCICIOS FISCALES ANTERIORES	\$0.00	\$0.00	\$0.00	\$0.00	\$0.00	\$0.00
Sumas:		\$4,117,309,572.17	\$4,117,309,572.17	\$2,251,468,108.25	\$2,251,468,108.25	\$4,537,375,543.25	\$4,537,375,543.25



De conformidad al artículo 46, fracción I, inciso g) y 49 de la ley general de contabilidad gubernamental, a continuación se presentan las notas a los estados financieros del instituto de la infraestructura física educativa del estado de Jalisco, correspondiente del **01 al 31 de Diciembre de 2021**, con los siguientes apartados.

## a ) NOTAS DE DESGLOSE

### I ) NOTAS AL ESTADO DE SITUACIÓN FINANCIERA

La finalidad del Estado de Situación Financiera es mostrar información de la posición financiera del Instituto de la Infraestructura Física Educativa del Estado de Jalisco, AL 31 de Diciembre de 2021, sobre los recursos y obligaciones financieros presentando su estructura en Activos, Pasivos y Hacienda Pública/Patrimonio. Los activos están ordenados de acuerdo con su disponibilidad revelando sus restricciones y, los pasivos, por su exigibilidad, revelando sus riesgos financieros; así como el Patrimonio a dicha fecha.

#### Activo

El activo está conformado por los distintos fondos, valores, derechos y bienes determinados en términos monetarios, con los cuales dispone el Instituto de la Infraestructura Física Educativa del Estado de Jalisco, para la ejecución de su funcionamiento operativo.

#### Efectivo y Equivalentes

Este rubro presenta un saldo de **\$438,600,743** con corte al **31 de Diciembre de 2021**, el cual corresponde a un **33.95%** por ciento del total del Activo Circulante, se integra por la disponibilidad financiera para cubrir los compromisos de pago a diversos proveedores y contratistas, derivado de adquisiciones de bienes, prestaciones de servicio y estimaciones por obra pública, así como para el pago de servicios personales y de obligaciones fiscales por conceptos de impuestos, retenciones y otras contribuciones, también, para cubrir gastos menores y emergentes para la operatividad del Instituto.

Efectivo y Equivalentes	2021	2020
BANCOS/TESORERÍA	\$5,136,738	\$5,109,963
DEPÓSITOS DE FONDOS DE TERCEROS EN GARANTÍA Y/O ADMINISTRACIÓN	\$25,740,013	\$23,434,261
FONDOS DE AFECTACIÓN ESPECIFICA	\$407,723,991	\$420,151,705
<b>Total</b>	<b>\$438,600,743</b>	<b>\$448,695,928</b>

El efectivo se compone de la siguiente manera:

Efectivo	2021	2020
<b>Total</b>	<b>\$0</b>	<b>\$0</b>

Los Fondos de Afectación Especifica se componen de la siguiente manera:

Fondos de Afectación Especifica	2021	2020
CTA. 0865724808 SUPERIOR TRANS 12-13 / RAMO 33 SUPERIOR U DE G 2011 / CONVENIO DE COLABORACION TRANS 12-13 / MEDIA SUPERIOR TRANS.2012 / BASICO TRANS 12-13	\$21,389,672	\$20,420,221
CTA. 0865724787 RAMO 33 FAM BASICO 2004	\$2,015,907	\$1,946,137
CTA. 0218951367 HOTEL ESC14 Y FCIIEMS10	\$13,456	\$12,950
CTA. 0229486865 ESC DIGNA 14 DIAGNOSTICO	\$3,465	\$3,330
CTA. 0232201488 (BANORTE) ESC DIGNA SUPERVISION 14	\$0	\$14,048
CTA. 0252539817 CONV ITS ZAPOPAN 14-16	\$3,516	\$3,384
CTA. 0252539796 CENDI PTO VALLARTA	\$402,421	\$387,285
CTA. 0255523022 CONVENIO MED. SUP 2010	\$2,789,992	\$2,685,053
CTA. 0258622766 CONV ESC DE TIEMPO C14	\$236,635	\$227,734
CTA. 0258622775 ESC DIGNA 14 CONCURRENCIA	\$6,562	\$6,315
CTA. 0282058593 (BANORTE) PROG. ESC. EXCELENCIA 14	\$0	\$10,918
CTA. 0282058623 CONV. COBAEJ36M 2014	\$22,587	\$21,737

**Notas a los Estados Financieros**

Del 1° de Enero al 31 de Diciembre de 2021

CTA. 0289230156 FONDEN GASTO OPERACION	\$51,189	\$90,550
CTA. 0289230147 FOCOCI CECYTEJ 15-16	\$42	\$41
CTA. 0289230174 CONVENIO CECYTEJ 56M 15	\$3,894,695	\$3,734,237
CTA. 0282058614 CONVENIO CETI 2015	\$72,399	\$69,675
CTA. 0434338393 EXPANSION O EDUC 15-16	\$797,689	\$764,825
CTA. 0443389007 2% ESC100 GTO OPERATIVO	\$890,655	\$5,255,187
CTA. 0443389025 REMANENTES ESCUELAS 100	\$6,019,617	\$9,690,505
CTA. 0443389034 CONVENIO SEMS 15-16	\$458,370	\$441,129
CTA. 0443389052 CONVENIO CETI 2016	\$78,712	\$75,751
CTA. 0443389061 FORTALECIMIENTO 2016	\$2,419	\$2,323
CTA. 0443389070 FCIEMS 2016	\$9,960	\$9,586
CTA. 0443389098 TRANS 2017 FEDERAL	\$4,497	\$4,322
CTA. 0443389100 TRANS 2017 ESTATAL	\$1,144,810	\$1,260,600
CTA. 0495245102 CENTRO DE DES DE COM TURISTICAS 17	\$708,975	\$682,309
CTA. 0495245090 FORTALECE 2017	\$16,323	\$15,709
CTA. 0364233670 CONVENIO IDEFT 2018 CENTRO DE COMPETENCIAS TURISTICAS	\$1,749,543	\$1,677,463
CTA. 0364233689 PARTICIPACIONES 17	\$1,791,306	\$2,876,168
CTA. 0364233698 CONVENIO TALA, BARDAS, SANCION, SICYT	\$352,337	\$337,821
CTA. 0592178239 CONVENIO CENDI 14-15	\$94,042	\$90,167
CTA. 0592178202 (BANORTE) ESCUELAS CALIDAD 13-16	\$0	\$1,462,977
CTA. 0592178220 SIST. NAL. BACH.11-12	\$308,723	\$296,004
CTA. 1001496544 2 Y 5 AL MILLAR FONDEN	\$39,149	\$27,316
CTA. 0186019060101 ESC. DIGNA INFEJAL15	\$2,350,775	\$4,836,378
CTA. 0186025160101 FCIEMSO Y M 15	\$633,647	\$606,126
CTA. 0186008660101 CONVENIO CECYTEJ 17	\$1,143,951	\$1,995,220
CTA. 0186012370101 REMANENTES 2017	\$4,070,146	\$5,575,783
CTA. 1004818446 FAM 2012 PARTICIPACIONES FEDERALES	\$4,460,484	\$4,214,074
CTA. 1009356813 CONVENIO HOGAR CABAÑAS	\$51,103	\$49,112
CTA. 1013591693 (BANORTE) GTO ADMVO DEL INSTITUTO	\$0	\$129,357
CTA. 1013591705 GASTOS OPERATIVOS FONDEN	\$343,331	\$160,504
CTA. 1009356831 REMANENTES FAM POTENCIADO BASICO 2018	\$5,312,922	\$20,353,619
CTA. 1013591723 REMANENTES FAM POTENCIADO MEDIA SUPERIOR 2018	\$1,711,771	\$3,019,025
CTA. 1013591741 (BANORTE) 2% PROGRAMA DE LA REFORMA EDUCATIVA CICLO ESCOLAR 2016-2017	\$0	\$10,966
CTA. 1013591750 TRANS 2018 E	\$324,208	\$311,577
CTA. 1027941530 CONVENIO IDEFT-SAN JULIAN 2018	\$401,722	\$644,799
CTA. 1013591769 REMANENTES ESCUELAS AL CIEN 17-18	\$7,644,505	\$14,473,710
CTA. 1027941549 REMANENTES FAM POTENCIADO SUPERIOR 2018	\$17,026,694	\$25,189,924
CTA. 1027941558 REINTEGROS FONDOS FEDERALES	\$1,575,215	\$550,948
CTA. 260252390101 DIAGNOSTICOS DE INFRAESTRUCTURA EDUCATIVA PRIMERA Y SEGUNDA ETAPA	\$465,678	\$445,452
CTA. 261955450101 REMANENTES FAM POTENCIADO BASICA 2019	\$8,365,227	\$36,193,617
CTA. 1035654835 TRANS 2019 F	\$1,868,775	\$3,706,138
CTA. 268904260101 REMANENTES FAM POTENCIADO MEDIA SUPERIOR 2019	\$5,203,674	\$5,179,629
CTA. 269352210101 ESTUDIOS DE MECANICAS DE SUELOS	\$876,740	\$1,720,643
CTA. 269346790101 DICTAMENES ESTRUCTURALES	\$1,347,761	\$878,080
CTA. 273663350101 PARTICIPACIONES FED 19 CONCLUSION DE OBRAS	\$18,500,244	\$24,551,412
CTA. 273913900101 REMANENTES FAM POTENCIADO SUPERIOR 2019	\$12,155,330	\$18,553,214
CTA. 1094872177 (BANORTE) GASTO OPERATIVO 2020 CAPITULO 1000	\$0	\$3,618,401
CTA. 1095583854 GASTO OPERATIVO 2020 CAPITULOS 2000 A 5000	\$1,954,053	\$2,447,081
CTA. 1052493554 (BANORTE) GAOP 2019	\$0	\$1,736,051
CTA. 1095679467 ESTUDIOS HIDROLÓGICOS Y TOPOGRÁFICOS 2019	\$1,507,887	\$2,216
CTA. 1095680472 (BANORTE) FAM BÁSICA 2020	\$0	\$138,724,551
CTA. 1111766922 SERVICIOS RELACIONADOS	\$37,634	\$932,363
CTA. 1111767273 CONVENIO IDEFT 2019-2020	\$4,876,344	\$5,459,353
CTA. 1114517956 (BANORTE) FAM INFRAESTRUCTURA EDUCATIVA SUPERIOR 2020	\$0	\$110,375

**Notas a los Estados Financieros**

Del 1° de Enero al 31 de Diciembre de 2021

CTA. 1114516427 REMANENTES FAM INFRAESTRUCTURA EDUCATIVA BASICA 2020	\$26,256,342	\$25,752,870
CTA. 1120443083 REMANENTES FAM INFRAESTRUCTURA EDUCATIVA MEDIA SUPERIOR 2020	\$2,345,045	\$872,483
CTA. 1120444464 (BANORTE) FAM INFRAESTRUCTURA EDUCATIVA MEDIA SUPERIOR 2020	\$0	\$4,365,962
CTA. 1127974120 GASTO OPERATIVO CONVENIO IDEFT 2019-2020	\$590,397	\$170,756
CTA. 1127972041 REMANENTES FAM INFRAESTRUCTURA EDUCATIVA SUPERIOR 2020	\$15,450,266	\$2,763,303
CTA. 1129636507 (BANORTE) FONDO FEDERAL FAFEF	\$0	\$5,090,361
CTA. 1081666910 GASTO CORRIENTE 2021 CAPITULO 1000	\$2,127,141	\$1
CTA. 1081666929 3% DE GASTO DE SUPERVISION DEL FONDO FEDERAL FAFEF	\$158,766	\$152,495
CTA. 1085468859 GASTO CORRIENTE 2021 CAPITULO 2000 A 5000	\$614,306	\$1
CTA. 1085469016 FAM INFRAESTRUCTURA EDUCATIVA BASICA 2021	\$99,138,581	\$0
CTA. 1085469025 FAM INFRAESTRUCTURA EDUCATIVA MEDIA SUPERIOR 2021	\$4,934,381	\$0
CTA. 1134466735 FAM INFRAESTRUCTURA EDUCATIVA SUPERIOR 2021	\$1,956,214	\$0
CTA. 0317469440101 CONVENIO IDEFT AMATITAN 2021	\$4,522,311	\$0
CTA. 0317473550101 CONVENIO IDEFT BARDAS 2021	\$1,961,277	\$0
CTA. 1134466744 CONVENIO SICYT 2021	\$1	\$0
CTA. 0327851230101 CONVENIO INSTITUTO TECNOLÓGICO JOSÉ MARIO MOLINA PASQUEL Y HENRÍQUEZ 2021	\$12,278,578	\$0
CTA. 0328877470101 PARTICIPACIONES FEDERAL REMANENTES DEL FAM INFRAESTRUCTURA EDUCATIVA BASICA 2021	\$58,688,470	\$0
CTA. 0330720910101 PARTICIPACIONES FEDERAL REMANENTES DEL FAM INFRAESTRUCTURA EDUCATIVA MEDIA SUPERIOR 2021	\$7,203,785	\$0
CTA. 0330728020101 PARTICIPACIONES FEDERAL REMANENTES DEL FAM INFRAESTRUCTURA EDUCATIVA SUPERIOR 2021	\$12,761,527	\$0
CTA. 1134466904 RETENCIONES 5 AL MILLAR FONDO IMPULSO JAL	\$416	\$0
CTA. 1140847960 PARTICIPACIONES FEDERALES 2021	\$2,145,511	\$0
CTA. 1140848015 CONVENIO UTZMG 2021	\$5,011,189	\$0
CTA. 1140848024 GASTO CORRIENTE 2022 CAP 1000 PART FEDERALES	\$1	\$0
CTA. 1147888234 GTO CORRIENTE 2022 CAP 2000 A 5000	\$1	\$0
CTA. 1147888243 LIBRE	\$1	\$0
<b>Total</b>	<b>\$407,723,991</b>	<b>\$420,151,705</b>

El saldo de la cuenta Depósitos de terceros en Garantía y Administración, corresponde al efectivo depositado en Cuentas bancarias abiertas a favor del INFEJAL de fondos de afectación específica del Programa Fondo de Aportaciones Múltiples (FAM) de las operaciones derivadas del Programa Escuelas al CIEN, según los lineamientos emitidos por el CONAC el 29 de febrero de 2016 y reformado el 27 de septiembre de 2018.

**Derechos a Recibir Efectivo y Equivalentes**

Los derechos a recibir efectivo o equivalentes se integran de la siguiente manera:

<b>Derechos a Recibir Efectivo y Equivalentes</b>	<b>2021</b>	<b>2020</b>
DEUDORES DIVERSOS POR COBRAR A CORTO PLAZO	\$19,885	\$24,485
OTROS DERECHOS A RECIBIR EFECTIVO O EQUIVALENTES A CORTO PLAZO	\$17	\$0
<b>Total</b>	<b>\$19,901</b>	<b>\$24,485</b>

Los cuales están representados por adeudos de pendientes de cobro vía Jurídica, de los cuales ninguno es representativo del saldo final.

**Derechos a Recibir Bienes y Servicios**

El saldo de los Derechos a Recibir Bienes y Servicios se integra básicamente de anticipos que el organismo entrega a sus proveedores a

**Notas a los Estados Financieros**

Del 1° de Enero al 31 de Diciembre de 2021

cuenta de las obras que les asigna, así como de anticipos que entrega a cuenta de bienes muebles. El saldo está integrado como a continuación se describe:

<b>Derechos a Recibir Bienes y Servicios</b>	<b>2021</b>	<b>2020</b>
ANTICIPO A PROVEEDORES POR ADQUISICIÓN DE BIENES INMUEBLES Y MUEBLES A CORTO PLAZO	\$1,815,388	\$2,233,558
ANTICIPO A PROVEEDORES POR ADQUISICIÓN DE BIENES INTANGIBLES A CORTO PLAZO	\$0	\$1,326,685
ANTICIPO A CONTRATISTAS POR OBRAS PÚBLICAS A CORTO PLAZO	\$148,102,362	\$222,881,514
OTROS DERECHOS A RECIBIR BIENES O SERVICIOS A CORTO PLAZO	\$377,681,838	\$276,886,138
<b>Total</b>	<b>\$527,599,589</b>	<b>\$503,327,895</b>

Dentro de los Proveedores por adquisición de bienes inmuebles y muebles a corto plazo dicha cuenta se integra principalmente con el saldo de los siguientes proveedores:

<b>Anticipo a Proveedores por Adquisición de Bienes</b>	<b>2021</b>	<b>2020</b>
ANTICIPO A PROVEEDORES TERRITORIO NAC. CORTO PLAZO	\$0	\$2,233,558
ANTICIPO A PROVEEDORES TERRITORIO NAC LARGO PLAZO	\$0	\$1,326,685
BERENICE MACIAS GOMEZ	\$21,326	\$0
GRUPO HERSYMAC, S.A. DE C.V.	\$170,776	\$0
PRODUCTOS METALICOS MAHE, S.A. DE C.V.	\$52,209	\$0
GUAYCO, S.A. DE C.V.	\$181,035	\$0
C B MEXICANA, S.A. DE C.V.	\$48,536	\$0
BC MEXICANA, S.A. DE C.V.	\$30,963	\$0
COMERCIALIZADORA DAFERDI, S.A. DE C.V.	\$60,657	\$0
EVOLUCION AMC, S.A. DE C.V.	\$29,391	\$0
JOSE GOMEZ MARTINEZ	\$224	\$0
INGENIERIA Y DESARROLLO DE PROYECTOS DIDACTICOS, S.A. DE C.V.	\$629,453	\$0
ANTONIO SERGIO GUTIERREZ OLAIZ	\$42,714	\$0
MOBILIAMEX, S.A. DE C.V.	\$242	\$0
METALICOS JORSID, S.A. DE C.V.	\$59,160	\$0
AR TECNOLOGÍA Y SOLUCIONES, S. DE R.L. DE C.V.	\$150,204	\$0
SERVICIOS DE IMPLEMENTACIÓN EN REDES CONVERGENTES, S.A. DE C.V.	\$338,499	\$0
<b>Total</b>	<b>\$1,815,388</b>	<b>\$3,560,243</b>

El Anticipo a Proveedores por Adquisición de Bienes Intangibles a Corto Plazo se conforma de la siguiente manera:

<b>Anticipo a Proveedores por Bienes y Servicios</b>	<b>2021</b>	<b>2020</b>
ANTICIPO A PROVEEDORES TERRITORIO NAC LARGO PLAZO	\$0	\$1,326,685
<b>Total</b>	<b>\$0</b>	<b>\$1,326,685</b>

Los Anticipo a Contratistas Obras Públicas Corto Plazo se conforma de la siguiente manera:

<b>Anticipo a Contratistas Obras Públicas Corto Plazo</b>	<b>2021</b>	<b>2020</b>
ANTICIPO A CONTRATISTAS TERRITORIO NAC CORTO PLAZO	\$0	\$222,881,514
CONSTRUCTORA NANTLI, S.A. DE C.V.	\$621,342	\$0
GOLAS CONSTRUCTORA, S.A. DE C.V.	\$23,155	\$0
CONSTRUCTORA CAPLA, S.A. DE C.V.	\$1,560,014	\$0
CONSTRUCTORA ELECTRICA 2000, S.A. DE C.V.	\$11,916	\$0
SANTA ANA CONST., S.A. DE C.V.	\$2,259	\$0
GRUPO MARHAM CONST., S.A. DE C.V.	\$132,696	\$0
OBRAS Y RECUBRIMIENTOS DE OCCTE., S.A. DE C.V.	\$89,206	\$0
MOHUSA, S.A. DE C.V.	\$105,043	\$0
CONSTRUCCIONES FLORES, S.A. DE C.V.	\$13,724	\$0
JORGE ALBERTO BALDERAS GURRIA	\$429	\$0
REC SAL CONSTRUCCIONES, S.A. DE C.V.	\$19,425	\$0
ASOCIADOS ROCFER, S.A. DE C.V.	\$0	\$0

**Notas a los Estados Financieros**

Del 1° de Enero al 31 de Diciembre de 2021

BUILDING OPTION MEXICO, S.A. DE C.V.	\$294,477	\$0
CONSTRU POPULI, S.A. DE C.V.	\$384,938	\$0
DESARROLLOS CASAVI, S.A. DE C.V.	\$262,460	\$0
DISEÑOS Y CONSTRUCCIONES LOTA, S.A. DE C.V.	\$635,198	\$0
DOLMEN CONSTRUCTORA, S.A. DE C.V.	\$5,672	\$0
ESTUDIOS Y EDIFICACIONES MARAL, S.A. DE C.V.	\$455,690	\$0
FLOCA ARQUITECTOS, S.A. DE C.V.	\$296,016	\$0
GRUPO CONSTRUCTOR LUMARDI, S.A. DE C.V.	\$5,273,074	\$0
GRUPO CONSTRUCTOR SAUXI, S.A. DE C.V.	\$364,927	\$0
GRUPO CONSTRUCTOR VITRUVIANO, S.A. DE C.V.	\$481,830	\$0
GRUPO V Y CG, S.A. DE C.V.	\$438,673	\$0
INPRO AZTECA, S.A. DE C.V.	\$95,600	\$0
J.R. LEON CONSTRUCCIONES, S.A. DE C.V.	\$35,863	\$0
JT OPUS, S.A. DE C.V.	\$368,737	\$0
KARWO CONSTRUCTORA, S.A. DE C.V.	\$561,952	\$0
OBRAS Y PROYECTOS JAYCO, S.A. DE C.V.	\$2,887,278	\$0
PANA OBRAS, S. DE R.L. DE C.V.	\$67,740	\$0
PROARKA EDIFICACIONES, S.A. DE C.V.	\$421,493	\$0
RI CONSTRUCCION Y PROYECTOS, S.A. DE C.V.	\$1,089,527	\$0
SERVICIOS, COSNTRUCCION Y MATERIALES, S.A. DE C.V.	\$540,017	\$0
URBANIZADORA 2000, S.A. DE C.V.	\$902,849	\$0
GRUPO CONSTRUCTOR GUNEMA, S.A. DE C.V.	\$716,921	\$0
GRUPO CONSTRUCTOR CAAME, S.A. DE C.V.	\$1,771,686	\$0
OBRAS Y ESCUELAS, SA. DE C.V	\$1,142,538	\$0
GRUPO CONSTRUCTOR GLEOSS, S.A. DE C.V.	\$908,468	\$0
PROMOTORA NUEVO MEXICO, S.A. DE C.V.	\$62,992	\$0
PROMOTOR PEMSA, S.A. DE C.V.	\$47,861	\$0
XYZ CONSTRUCTORES Y SUPERVISORES, S.A. DE C.V.	\$30,410	\$0
GRUPO CONSTRUCTOR COVIZ, S.A. DE C.V.	\$203,823	\$0
CONSTRUCCIONES CITUS, S.A. DE C.V	\$151,883	\$0
CONSTRUCCIONES Y EDIFICACIONES CORIBA, S.A. DE C.V.	\$245,566	\$0
ARABE CONSTRUCTORA, S.A. DE C.V.	\$155,492	\$0
SKIP EDIFICACIONES, S.A. DE C.V.	\$13,373	\$0
DML INGENIERIA INTEGRAL, S.A. DE C.V.	\$500,201	\$0
EDIFICACIONES Y CONSTRUCCIONES SIGLO XXI, S.A. DE C.V.	\$93,376	\$0
ETC INGENIERIA, S.A. DE C.V.	\$34,207	\$0
OBRAS Y CAMINOS DE MEXICO, S.A. DE C.V.	\$259,091	\$0
CONSTRUPLAN OCOTLAN, S.A. DE C.V.	\$7,605	\$0
DESARROLLOS RODA, S.A. DE C.V.	\$161,673	\$0
GENERAL DE EDIFICACIONES OCHOA, S.A. DE C.V.	\$47,941	\$0
GUSTAVO ARMANDO GILES BARBOZA	\$44,485	\$0
CONSTRUCTORA FELU, S.A. DE C.V.	\$233,113	\$0
JOSE LUIS PINTOR LUNA	\$95,600	\$0
GRUPO CONSTRUCTOR NORTEJAL, S.A. DE C.V.	\$191,621	\$0
INDIGO ARQUITECTURA, S.A. DE C.V.	\$108,886	\$0
INSUMOS PARA LA CONSTRUCCION FLOGAM, S.A. DE C.V.	\$95,600	\$0
GRUPO CONSTRUCTOR VEGADI 3000, S.A. DE C.V.	\$182,126	\$0
CONSTRUCCIONES INTEGRALES DE OCCIDENTE, S.A. DE C.V.	\$59,394	\$0
GAL GAR CONSRUCCIONES, S.A. DE C.V.	\$1,043,543	\$0
GSS CONSTRUCCIONES, S.A. DE C.V.	\$1,721,872	\$0
EQUIPO MANTENIMIENTO Y PLANEACION ELECTRICA, S.A. DE C.V.	\$187,188	\$0
CRISTOBAL EDUARDO MACIEL CARBAJAL	\$95,600	\$0
CONSTRUCTORA DE INMUEBLES TECNOLOGICOS, S.A. DE C.V.	\$301,072	\$0
ADMINISTRADORA CLIDA, S.A. DE C.V.	\$595,344	\$0
TERRACERIAS Y EDIFICACIONES DE JALISCO, S.A. DE C.V.	\$500,951	\$0
DESARROLLO DAP C, S.A. DE C.V.	\$1,642,997	\$0
CODIGO A CONSTRUCTORES, S.A. DE C.V.	\$306,254	\$0
VIDAL COLLECTIONS, S.A. DE C.V.	\$2,040,452	\$0
KALIKA GRUPO CONSTRUCTOR, S.A. DE C.V.	\$33,321	\$0

## Notas a los Estados Financieros

Del 1° de Enero al 31 de Diciembre de 2021

ARNULFO JAVIER CORTEZ GOMEZ	\$51,279	\$0
CONSTRUCTORA SALMERON MICHEL, S.A. DE C.V.	\$213,465	\$0
URBANIZADORA SANTA BARBARA, S.A. DE C.V.	\$8,953	\$0
CONSORCIO ROJA ASESORIA Y PROYECTOS, S.A. DE C.V.	\$285,138	\$0
SDT CONSTRUCTORA, S.A. DE C.V.	\$1,030,810	\$0
GRUPO IRLANDA, S.A. DE C.V.	\$181,656	\$0
TAME INGENIERIA Y DISEÑO, S. DE R.L. DE C.V.	\$25,006	\$0
GREIF MI, S.A. DE C.V.	\$758,469	\$0
AREJAL CONSTRUCCION Y EQUIPOS INDUSTRIALES, S.A. DE C.V.	\$53,303	\$0
EDIFICACIONES Y DESARROLLOS DE JALISCO, S.A. DE C.V.	\$370,490	\$0
TRIPOLI EMULSIONES, S.A. DE C.V.	\$1,329,187	\$0
EDIFICACIONES LA NOGALERA, S.A. DE C.V.	\$114,909	\$0
MAR CONSTRUCTORA DE OCCIENTE, S.A. DE C.V.	\$1,763,178	\$0
OBRA ARQUITECTONICA E INGENIERIA CIVIL, S.A. DE C.V.	\$273,595	\$0
TECNOLOGIA APLICADA EN SERVICIOS DE INFRAESTRUCTURA, S.A. DE C.V.	\$1,206,743	\$0
CONSTRUCTORA 501, S.A. DE C.V.	\$24,484	\$0
MAXWEL OBRAS, S.A. DE C.V.	\$665,461	\$0
CONSTRUCTORA BELIO, S.A. DE C.V.	\$684,431	\$0
CONSTRUCTORA EDIBA, S.A. DE C.V.	\$258,141	\$0
NAOI, S.A. DE C.V.	\$45,707	\$0
CONSTRUCTORA CALTIN, S.A. DE C.V.	\$839,931	\$0
CONSTRUCTORA CAMPUJAL, S.A. DE C.V.	\$291,778	\$0
ECO CONSTRUCCION Y ASOCIADOS, S.A. DE C.V.	\$175,407	\$0
TASUM SOLUCIONES EN CONSTRUCCION, S.A. DE C.V.	\$485,139	\$0
CONSTRUCCIONES CTK, S.A. DE C.V.	\$838,723	\$0
ASESORIA, PROYECTOS, ESTUDIOS Y CONSTRUCCIONES, S.A. DE C.V.	\$22,790	\$0
KRISPOD, S.A. DE C.V.	\$298,930	\$0
GROUP BETA CIMENTACIONES, S.A. DE C.V.	\$258,034	\$0
INGENIERIA EXACTA, S.A. DE C.V.	\$41,947	\$0
GRUPO CONSTRUCTOR MEXVIC, S.A. DE C.V.	\$36,795	\$0
TEKTON GRUPO EMPRESARIAL, S.A. DE C.V.	\$-0	\$0
CAVALL CONSTRUCCIO, S.A. DE C.V.	\$237,120	\$0
CONSTRUCTORA G.E.A. DEL TORO, S.A. DE C.V.	\$73,037	\$0
DICONZAC, S.A. DE C.V.	\$233,798	\$0
URBANIZACIONES Y EDIFICACIONES LORO, S.A. DE C.V.	\$455,059	\$0
INGENIERIA , CONSTRUCCION Y MANTENIMIENTO LPR, S.A. DE C.V.	\$829,860	\$0
GABRIEL PLASCENCIA LOPEZ	\$218,794	\$0
SEÑALAMIENTOS Y EDIFICACIONES MONCER, S.A. DE C.V.	\$562,531	\$0
CONSTRU-URBANIZACIONES E INFRAESTRUCTURA DE OCCTE., S.A. DE C.V.	\$277,120	\$0
BIOBLOCK URBANIZADORA Y CONSTRUCTORA, S.A. DE C.V.	\$2,078,170	\$0
PISCIS GP, S.A. DE C.V.	\$469,973	\$0
CONSTRUCCIONES RAMCA E HIJOS, S.A. DE C.V.	\$347,056	\$0
VAZOR INGENIERIA, S.A. DE C.V.	\$11,037	\$0
PACHER PAVIMENTOS, S.A. DE C.V.	\$972,374	\$0
J. JESUS MALFAVON TOSCANO	\$488	\$0
EDIFICACIONES TALPA, S.A. DE C.V.	\$531,945	\$0
COMABA CONSTRUCTORES, S.A. DE C.V.	\$2,096,907	\$0
JOSE FRANCISCO PORTILLO PABLOS	\$225,258	\$0
CERRO VIEJO CONSTRUCCIONES, S.A. DE C.V.	\$329,027	\$0
ARQUITECTURA E INGENIERIA ARINCO, S.A. DE C.V.	\$327,429	\$0
GRUPO CONSTRUCTOR INNOBLACK, S.A. DE C.V.	\$2,022,018	\$0
MAGAÑA ARQUITECTOS, S.A. DE C.V.	\$63,620	\$0
OLEYNICK ARQUITECTOS, S.A. DE C.V.	\$429,833	\$0
OPEJAL, S.A. DE C.V.	\$61,372	\$0
CRN INFRAESTRUCTURA Y PROYECTOS, S.A. DE C.V.	\$170,637	\$0
EDIFICACION Y PAVIMENTACION INTERNACIONAL, S.A. DE C.V.	\$630,556	\$0
URVAPA, S.A. DE C.V.	\$1,541,787	\$0

## Notas a los Estados Financieros

Del 1° de Enero al 31 de Diciembre de 2021

ROBERTO CARLOS GUTIERREZ OROZCO	\$313,927	\$0
YAAN BEH CONSTRUCCION Y SUPERVISION, S.A. DE C.V.	\$361,654	\$0
COLYEST, S.A. DE C.V.	\$280,723	\$0
IZTAK CUAUHTLI GARCIA JIMENEZ	\$195,307	\$0
PORPASA CONSTRUCCIONES, S.A. DE C.V.	\$209,790	\$0
PAVIMENTOS Y TERRACERIAS LMS, S.A. DE C.V.	\$1,174,530	\$0
AL-MANSUR CONSTRUCCIONES, S.A. DE C.V.	\$284,490	\$0
CONSTRULUB, S.A. DE C.V.	\$21,706	\$0
GESTION Y EJECUCION DE OBRA CIVIL, S.A. DE C.V.	\$773	\$0
SCA INGENIERIA, S.A. DE C.V.	\$30,068	\$0
GRUPO CONSTRUCTOR VEGA, S.A. DE C.V.	\$282,333	\$0
ESTUCO, S.A. DE C.V.	\$523,310	\$0
PBC PERBYCSA, S.A. DE C.V.	\$29,540	\$0
CONSTRUCTORA CECUCHI, S.A. DE C.V.	\$33,384	\$0
GRUBARSA, S.A. DE C.V.	\$361,944	\$0
DISEÑO, CONSTRUCCION Y SERVICIOS DOXOS S.A. DE C.V.	\$969,221	\$0
ARINZA CONSTRUCCIONES, S.A. DE C.V.	\$612,863	\$0
SELIV ASOCIADOS, S.A. DE C.V.	\$770,308	\$0
EDIFICACIÓN Y CAMINOS ALPE, S.A. DE C.V.	\$97,543	\$0
COMPAÑÍA JVM DE LA O, S. DE R.L. DE C.V.	\$157,744	\$0
LIRCON CONSTRUCCIONES, S.A. DE C.V.	\$137,623	\$0
COENCO, S.A. DE C.V.	\$416,332	\$0
EDIFICACIONES MATERIALES Y PROYECTOS SURO, S.A. DE C.V.	\$581,561	\$0
J & L ASESORIA Y SERVICIOS, S.A. DE C.V.	\$455,352	\$0
RENCOIST CONSTRUCCIONES, S.A. DE C.V.	\$91,067	\$0
PIXIDE CONSTRUCTORA, S.A. DE C.V.	\$129,347	\$0
EDIFICA 2001, S.A. DE C.V.	\$373,809	\$0
GILCO INGENIERIA, S.A. DE C.V.	\$363,464	\$0
CORPORATIVO ALMIRA DE JALISCO, S.A. DE C.V.	\$940,694	\$0
CEIESE CONSTRUCCION Y EDIFICACION, S.A. DE C.V.	\$229,801	\$0
A&G URBANIZADORA, S.A. DE C.V.	\$1,444,054	\$0
ASESORIA ESPECIALIZADA EN SOLDADURA, S.A. DE C.V.	\$86,317	\$0
EDIFICACIONES Y VIVIENDA, S.A. DE C.V.	\$161,904	\$0
OBRAS CIVILES ESPECIALIZADAS, S.A. DE C.V.	\$46,833	\$0
PAREDES Y ROMO CONSTRUCCIONES, S.A. DE C.V.	\$68,395	\$0
CONSTRUCTORA ACUIFERO, S.A. DE C.V.	\$97,066	\$0
CONSTRUCTORA BGVIECA, S.A. DE C.V.	\$343,984	\$0
QUANTUM CONSTRUCTORES Y PROYECTOS, S.A. DE C.V.	\$864,395	\$0
WERK Y CONSTRUCCIONES, S.A. DE C.V.	\$130,729	\$0
PROMOTORA Y CONSTRUCTORA JAWER, S.A. DE C.V.	\$1,206,794	\$0
BAXUA BAXUA, S.A. DE C.V.	\$196,588	\$0
DISEÑO E INGENIERÍA DE PAVIMENTOS DIP, S.A. DE C.V.	\$109,373	\$0
EDIFICADORA FORTE, S.A. DE C.V.	\$166,146	\$0
VOHNUNG, S.A. DE C.V.	\$883,771	\$0
GRUPO CONSTRUCTOR IKHEO, S.A. DE C.V.	\$348,405	\$0
COMERCIALIZADORA INDUSTRIAL DE ZAPOPAN, S.A. DE C.V.	\$959,224	\$0
CUBER CONSTRUCCIONES, S.A. DE C.V.	\$463,170	\$0
GRUPO URCOJAL, S.A. DE C.V.	\$629,460	\$0
EDIFICADORA Y COMERCIALIZADORA JUAN PABLO II, S.A. DE C.V.	\$192	\$0
GRUPO CONSTRUCTOR XOLOT, S.A. DE C.V.	\$16,743	\$0
LUIS FERNANDO RINCON SALAS	\$1,009,473	\$0
3S INFRAESTRUCTURA Y OBRA CIVIL, S.A. DE C.V.	\$722,258	\$0
SERVICIO ELECTROMECHANICO DE OCCIDENTE, S.A. DE C.V.	\$116,281	\$0
CONJUNTO EMPRESARIAL JARA, S. DE R.L. DE C.V.	\$187,198	\$0
IAAUP CONSTRUCCIONES, S.A. DE C.V.	\$236,640	\$0
BAMPO CONSTRUCCIONES, S.A. DE C.V.	\$209,822	\$0
DESARROLLO EL SIVIRAL, S.C. DE R.L. DE C.V.	\$202,947	\$0
MAGUCE, S.A. DE C.V.	\$27,187	\$0
OBRAS CIVILES ACUARIO, S.A. DE C.V.	\$1,936,658	\$0

**Notas a los Estados Financieros**

Del 1° de Enero al 31 de Diciembre de 2021

SJ LAGOS CONSTRUCTORA E INMOBILIARIA, S.A. DE C.V.	\$471,308	\$0
DOUSARQ ARQUITECTOS, S. DE R.L. DE C.V.	\$4,913	\$0
CHRISTIAN ALEJANDRO FLORES GONZALEZ	\$138,806	\$0
ERBAZA, S.A. DE C.V.	\$85,411	\$0
MULTICONSTRUCCIONES EL PONY, S.A. DE C.V.	\$2,418,900	\$0
JUAN CARLOS JASSO ROMO	\$25,568	\$0
INDUSTRIAS CASLOP, S.A. DE C.V.	\$285,336	\$0
FELAL CONSTRUCCIONES, S.A. DE C.V.	\$60,916	\$0
MARIO BAÑUELOS ACUÑA	\$1,228,779	\$0
CONSTRUCTUR, S.A. DE C.V.	\$112,392	\$0
FLOTA CONSTRUCTORA, S.A. DE C.V.	\$1,139,867	\$0
DEINCOKWI, S.A. DE C.V.	\$157,890	\$0
MI CONSTRUCCION Y EDIFICACION, S.A. DE C.V.	\$1,111,605	\$0
TECNOSISTEMAS AVANZADOS, S.A. DE C.V.	\$451,205	\$0
3G ACEVEDO CONSTRUCTORA BIM, S.A. DE C.V.	\$1,487,511	\$0
ESTUDIOS PROYECTOS Y CONSTRUCCIONES DE GUADALAJARA, S.A. DE C.V.	\$111,762	\$0
BUFETE EDIFICADOR PERCA, S.A. DE C.V.	\$361,288	\$0
BRACOH SOLUCIONES PRACTICAS, S.A. DE C.V.	\$120,327	\$0
CADACO CONSTRUCCIONES, S.A. DE C.V.	\$559,303	\$0
ESTUDIOS SISTEMAS Y CONSTRUCCIONES, S.A. DE C.V.	\$1,457,974	\$0
KIPER, S.A. DE C.V.	\$91,561	\$0
CONSTRUCCION Y PROYECTOS CMA, S.A. DE C.V.	\$391,512	\$0
JOSE LUIS AVILA FELIX	\$96,559	\$0
NAVEGACEL, S.A. DE C.V.	\$174,582	\$0
ATRAGUA INGENIERIA Y CONSTRUCCION, S.A. DE C.V.	\$448,288	\$0
MACROC CONSTRUCCIONES, S.A. DE C.V.	\$138,365	\$0
LIZETTE CONSTRUCCIONES, S.A. DE C.V.	\$275,452	\$0
CONSTRUCTORA HUAYAKAN, S.A. DE C.V.	\$187,834	\$0
ESTUDIOS, PROYECTOS Y SEÑALIZACION VIAL, S.A. DE C.V.	\$24,082	\$0
DISEÑO INGENIERIA CONSTRUCCION GROW, S.A. DE C.V.	\$755,872	\$0
JAAP DISEÑO Y CONSTRUCCION, S.A. DE C.V.	\$981,112	\$0
CONSTRUCCION Y SUPERVISION FICA, S.A. DE C.V.	\$76,133	\$0
ESPECIALISTAS EN CONSTRUCCION Y PROYECTOS, S.A. DE C.V.	\$113,086	\$0
MAQUINARIA TC, S.A. DE C.V.	\$33,124	\$0
HECTOR LEONEL ANGULO LOPEZ	\$83,211	\$0
CONSTRUCTORA MONAL, S.A. DE C.V.	\$163,930	\$0
M & G CONSTRUCTORES ASOCIADOS, S.A. DE C.V.	\$679,035	\$0
CONSTRUCTORA MADEPA, S.A. DE C.V.	\$363,638	\$0
FRANCISCO ZUNO CERDA	\$253,733	\$0
DIMADE CONSULTORIAS Y CONSTRUCCIONES, S.A. DE C.V.	\$72,927	\$0
TAG SOLUCIONES INTEGRALES, S.A. DE C.V.	\$1,232,538	\$0
CONSTRUCTORA CEICO, S.A. DE C.V.	\$1,295,894	\$0
INGENIERIA Y SISTEMAS DE INFRAESTRUCTURA, S.A. DE C.V.	\$168,795	\$0
KELIA CONSTRUCTORA Y COMERCIALIZADORA, S.A. DE C.V.	\$61,793	\$0
CONSTRUCTORA OCCIDENTAL DE MEXICO, S.A. DE C.V.	\$316,231	\$0
CONSTRUCTORA E INMOBILIARIA ESPECIALIZADA C. VILLA, S.A. DE C.V.	\$395,967	\$0
ENGUER CONSTRUCCION Y SUPERVISION, S.A. DE C.V.	\$37,236	\$0
OBRAS Y PROYECTOS CODENIZ, S.A. DE C.V.	\$38,089	\$0
BASI27, S.A. DE C.V.	\$2,349,132	\$0
ROALDE CONSTRUCCIONES, S.A. DE C.V.	\$421,589	\$0
CONSULTORES EN PROYECTOS MELO, S.A. DE C.V.	\$1,115,474	\$0
PROYECTOS INTELIGENTES EN PLANIFICACIÓN Y EDIFICACIÓN, S.A. DE C.V.	\$311,009	\$0
CONSTRUCCIONES Y PAVIMENTOS LAS CAÑADAS, S.A. DE C.V.	\$1,194,512	\$0
ROBERTO CASARRUBIAS PEREZ	\$1,195,698	\$0
COMKRETE, S.A. DE C.V.	\$1,218,583	\$0
SAGAR CONSTRUCCIONES, S.A. DE C.V.	\$915,224	\$0
LACARIERE EDIFICACIONES, S.A. DE C.V.	\$674,372	\$0



**Notas a los Estados Financieros**

Del 1° de Enero al 31 de Diciembre de 2021

CONSTRUCTORA FRECOM, S.A. DE C.V.	\$131,487	\$0
LANDER INGENIERÍA, S.A. DE C.V.	\$1,287,061	\$0
CONSTRUCCIONES DARAE, S.A. DE C.V.	\$1,506,497	\$0
EDIFICACIONES YAZMIN, S.A. DE C.V.	\$2,188,553	\$0
CONSORCIO CONSTRUCTOR CACEB, S.A. DE C.V.	\$1,118,379	\$0
URBANA CONSTRUCCION Y ARQUITECTURA GDL, S.A. DE C.V.	\$46,431	\$0
MIVE CONSTRUCCIONES, S.A. DE C.V.	\$1,056,827	\$0
PROMOTORA Y CONSTRUCTORA HERMI, S.A. DE C.V.	\$3,149,752	\$0
CAYPO, S.A. DE C.V.	\$2,130,780	\$0
EDIFICACIONES ESTRUCTURALES COBAY, S.A. DE C.V.	\$350,130	\$0
GRUPO CONSTRUCTOR RAYDEL, S.A. DE C.V.	\$61,191	\$0
PRICAL SERVICIOS CONSTRUCTIVOS, S.A. DE C.V.	\$1,771,272	\$0
STUDIO CAPITAL CONSTRUCTORA, S.A. DE C.V.	\$1,018,700	\$0
CONSTRUCCIONES MIROT, S.A. DE C.V.	\$193,323	\$0
MURVERK CONSTRUCTORA, S.A. DE C.V.	\$132,455	\$0
ESPACIOS Y CONSTRUCCION DE LOS ALTOS, S.A. DE C.V.	\$899,285	\$0
CARTAPHER CONSTRUCCIONES E INFRAESTRUCTURA, S.A. DE C.V.	\$50,361	\$0
BIG CONSTRUCCIÓN E INTERIORISMO, S.A. DE C.V.	\$317,191	\$0
CONSTRUCCIÓN DE SISTEMAS Y TRATAMIENTO DE AGUAS, S.A. DE C.V.	\$164,316	\$0
CONSTRUCCIÓN E INSTALACIÓN DE INFRAESTRUCTURA URBANA, S.A. DE C.V.	\$1,508,067	\$0
PROYECTOS Y CONSTRUCCIONES RRAF, S.A. DE C.V.	\$346,474	\$0
CONSTRUCCIONES E INGENIERIA COSTA ALEGRE, S.A. DE C.V.	\$1,004,798	\$0
SCP INGENIERIA, S.A. DE C.V.	\$15,749	\$0
JIALCON CONSTRUCCIONES, S.A. DE C.V.	\$831,171	\$0
GUISHI CONSTRUCCIONES, S.A. DE C.V.	\$18,131	\$0
NOJUM URBANISMO Y CONSTRUCCIÓN, S.A. DE C.V.	\$950,541	\$0
NOMIKAN, S.A. DE C.V.	\$2,414,316	\$0
GESTION Y MANTENIMIENTO DE OBRAS, S.A. DE C.V.	\$912,118	\$0
LIM CONSTRUCTORA, S.A. DE C.V.	\$776,354	\$0
ENECYG PROYECTOS Y CONSTRUCCIONES, S.A. DE C.V.	\$253,111	\$0
RO & JO COMERCIAL, S. DE R.L. DE C.V.	\$565,154	\$0
CONSTRUYENDO CAMINOS TRAVCO, S.A. DE C.V.	\$384,330	\$0
CONSTRUCTORA SJL, S.A. DE C.V.	\$465,000	\$0
AR + IN, S.A. DE C.V.	\$894,620	\$0
CUIBA CONSTRUCTORA, S.A. DE C.V.	\$515,130	\$0
EDIFICACIONES Y TRANSFORMACIONES TECNICAS, S.A. DE C.V.	\$667,120	\$0
CONSTRUTAG, S.A. DE C.V.	\$1,385,255	\$0
PROJECT MANAGEMENT DE GUADALAJARA, S.A. DE C.V.	\$873,050	\$0
<b>Total</b>	<b>\$148,102,362</b>	<b>\$222,881,514</b>

Los Otros Derechos a Recibir Bienes o Servicios a Corto Plazo se conforma de la siguiente manera:

Otros Derechos a Recibir Bienes o Servicios a Corto Plazo	2021	2020
MATERIALES Y SUMINISTROS	\$99,435	\$0
SERVICIOS GENERALES	\$25,343	\$0
CONSTRUCCIÓN	\$375,930,678	\$0
EQUIPAMIENTO	\$1,626,382	\$0
<b>Total</b>	<b>\$377,681,838</b>	<b>\$0</b>

**Otros Activos Circulantes**

Los Otros Activos Circulantes, se conforman de la siguiente manera:

Este rubro presenta un saldo de **\$325,768,496**, al **31 de Diciembre de 2021**, el cual representa el **25.21%** por ciento del total del Activo circulante, que corresponde a las erogaciones financieras efectuadas por el instituto, derivado de la ejecución de obras durante el Ejercicio anterior y actual del programa Fam Fideicomiso Escuelas al Cien, consiste en Construcción y Rehabilitación de diversos planteles educativos del Estado de Jalisco.

**Notas a los Estados Financieros**

Del 1° de Enero al 31 de Diciembre de 2021

Otros Activos Circulantes	2021	2020
ADQUISICIÓN CON FONDOS DE TERCEROS	\$325,768,496	\$394,568,678
<b>Total</b>	<b>\$325,768,496</b>	<b>\$394,568,678</b>

**Bienes Inmuebles, Infraestructura, Construcciones en Proceso y Bienes Muebles.**

Los Bienes Inmuebles, Infraestructura, Construcciones en Proceso y Bienes Muebles al **31 de Diciembre de 2021**, se integra como se describe a continuación:

Bienes Inmuebles, Infraestructura y Construcciones en Proceso	2021	2020
TERRENOS	\$5,069,400	\$0
EDIFICIOS NO HABITACIONALES	\$7,672,918	\$13,533,518
CONSTRUCCIONES EN PROCESO EN BIENES DE DOMINIO PÚBLICO	\$0	\$869,407,199
CONSTRUCCIONES EN PROCESO DE OBRAS TRANSFERIBLES	\$1,072,813,579	\$227,566,701
OTROS BIENES INMUEBLES	\$791,200	\$0
<b>Total</b>	<b>\$1,086,347,098</b>	<b>\$1,110,507,419</b>

**BIENES INMUEBLES:**

En el mes de octubre 2021 se realizó la separación del valor del terreno que estaba incluido con el valor del edificio, en apego a lo estipulado en el acuerdo por el que se reforman las reglas específicas del registro y valoración del patrimonio 6.2, Publicado en el Diario Oficial de la Federación el 13 de diciembre de 2011, Última reforma publicada DOF 27-12-2017.

**CONSTRUCCIONES EN PROCESO DE OBRAS TRANSFERIBLES:**

La cuenta de Construcciones en Proceso representa el valor de las construcciones que no han sido entregadas a los organismos contratantes. En este rubro el CONAC, en el acuerdo por el que se emiten las reglas específicas del registro y valoración del patrimonio publicado el día 13 de diciembre de 2011, en la regla 2.3, denominada "Obra Transferible", establece que al terminarse la obra (Escuela, en el caso de esta entidad) y entregar la obra a otro ente, el INFEJAL tendría que reconocer en el gasto del ejercicio, cuando el presupuesto con el que se hubiere construido sea de este mismo ejercicio, y que en el ejercicio en que se termine y corresponda a obra elaborada con un presupuesto de cualquier otro ejercicio se mande contra el resultado de ejercicios anteriores.

Bienes Muebles	2021	2020
MOBILIARIO Y EQUIPO DE ADMINISTRACIÓN	\$8,104,508	\$8,420,674
VEHÍCULOS Y EQUIPO DE TRANSPORTE	\$8,110,977	\$7,972,949
MAQUINARIA, OTROS EQUIPOS Y HERRAMIENTAS	\$1,860,268	\$1,629,040
<b>Total</b>	<b>\$18,075,753</b>	<b>\$18,022,663</b>

1.- La depreciación cargada a los resultados del ejercicio **2021** asciende a **\$1,303,461.70** y la acumulada al **31 de Diciembre de 2021** a **\$21,697,040.46**.

2.- Cuando el ente público no cuente con los elementos para estimar la vida útil, de conformidad con las Principales Reglas de Registro y Valoración del Patrimonio (Elementos Generales) publicadas en el Diario Oficial de la Federación (DOF) el 27 de diciembre de 2010 y con las Reglas Específicas del Registro y Valoración del Patrimonio publicadas en el DOF el 13 de diciembre de 2011, la estimación de la vida útil de un bien será una cuestión de criterio basada en la experiencia que el ente público tenga con activos similares o de la aplicación, de manera excepcional de esta Guía. "Guía de Vida Útil Estimada y Porcentajes de Depreciación"

Descripción Objeto Gasto	Años de Vida Útil	Porcentaje de depreciación
Viviendas	50	2.00%
Edificios No Habitacionales	30	3.30%
Infraestructura	25	4.00%
Otros Bienes Inmuebles	20	5.00%
Mobiliario y Equipo de Administración	0	0.00%
Muebles de Oficina y Estantería	10	10.00%
Muebles, Excepto De Oficina Y Estantería	10	10.00%

**Notas a los Estados Financieros**

Del 1° de Enero al 31 de Diciembre de 2021

Equipo de Cómputo y de Tecnologías de la Información	3	33.30%
Otros Mobiliarios y Equipos de Administración	10	10.00%
Mobiliario y Equipo Educativo y Recreativo	0	0.00%
Equipos y Aparatos Audiovisuales	3	33.30%
Aparatos Deportivos	5	20.00%
Cámaras Fotográficas y de Video	3	33.30%
Otro Mobiliario y Equipo Educativo y Recreativo	5	20.00%
Equipo e Instrumental Médico y de Laboratorio	0	0.00%
Equipo Médico y de Laboratorio	5	20.00%
Instrumental Médico y de Laboratorio	5	20.00%
Equipo de Transporte	0	0.00%
Automóviles y Equipo Terrestre	5	20.00%
Carrocerías y Remolques	5	20.00%
Equipo Aeroespacial	5	20.00%
Equipo Ferroviario	5	20.00%
Embarcaciones	5	20.00%
Otros Equipos de Transporte	5	20.00%
Equipo de Defensa y Seguridad	0	0.00%
Maquinaria, Otros Equipos y Herramientas	0	0.00%
Maquinaria y Equipo Agropecuario	10	10.00%
Maquinaria y Equipo Industrial	10	10.00%
Maquinaria y Equipo de Construcción	10	10.00%
Sistemas de Aire Acondicionado, Calefacción y de Refrigeración Industrial y Comercial	10	10.00%
Equipo de Comunicación y Telecomunicación	10	10.00%
Equipos de Generación Eléctrica, Aparatos y Accesorios Eléctricos	10	10.00%
Herramientas y Máquinas-Herramienta	10	10.00%
Otros Equipos	10	10.00%

**Activos Intangibles**

Los activos intangibles se refieren a licencias otorgadas por terceros, para el uso de programas computarizados.

Activos Intangibles	2021	2020
LICENCIAS	\$0	\$369,140
<b>Total</b>	<b>\$0</b>	<b>\$369,140</b>

**Pasivos**

Son el conjunto de cuentas en las que registran las obligaciones contraídas por el instituto de la Infraestructura Física Educativa del Estado de Jalisco, para el desarrollo de sus funciones y la prestación de los servicios públicos. Al 31 de Diciembre de 2021, los Estados Financieros reflejan principalmente el pasivo circulante o a corto plazo, es decir, aquellas obligaciones en las que la exigibilidad de pago menor a un año.

**Cuentas por Pagar a Corto Plazo**

Con corte al **31 de Diciembre de 2021** este rubro asciende a un monto de **\$382,205,270** que representa el **16.21%** del total del pasivo circulante y está integrado por el registro de operaciones presupuestales por servicios por pagar a corto plazo, Proveedores por pagar a corto plazo y contratistas por obras públicas por pagar a corto plazo, retenciones y contribuciones por pagar a corto plazo, Otras cuentas por pagar a corto plazo.

Las cuentas por pagar a corto plazo al **31 de Diciembre de 2021 y 2020** se integran como sigue:

Cuentas por Pagar a Corto Plazo	2021	2020
SERVICIOS PERSONALES POR PAGAR A CORTO PLAZO	\$99,651	\$0
PROVEEDORES POR PAGAR A CORTO PLAZO	\$1,862,837	\$11,231,730
CONTRATISTAS POR OBRAS PÚBLICAS POR PAGAR A CORTO PLAZO	\$375,930,678	\$265,680,880

**Notas a los Estados Financieros**

Del 1° de Enero al 31 de Diciembre de 2021

RETENCIONES Y CONTRIBUCIONES POR PAGAR A CORTO PLAZO	\$945,705	\$826,370
OTRAS CUENTAS POR PAGAR A CORTO PLAZO	\$3,366,399	\$4,789,761
<b>Total</b>	<b>\$382,205,270</b>	<b>\$282,528,741</b>

Los Servicios Personales por Pagar a Corto Plazo estan conformados por:

<b>Servicios Personales por Pagar a Corto Plazo</b>	<b>2021</b>	<b>2020</b>
REMUNERACIÓN POR PAGAR AL PERSONAL DE CARÁCTER PERMANENTE A CP	\$98,353	\$0
SEGURIDAD SOCIAL Y SEGUROS POR PAGAR A C.P	\$1,298	\$0
<b>Total</b>	<b>\$99,651</b>	<b>\$0</b>

Los Proveedores por Pagar a Corto Plazo están integrados por:

<b>Proveedores por pagar a corto plazo</b>	<b>2021</b>	<b>2020</b>
PROVEEDORES POR PAGAR EN TERRITORIO NACIONAL C.P.	\$0	\$11,211,253
VIÁTICOS EN EL PAÍS	\$0	\$20,477
GRUPO INDUSTRIAL JOME, S.A. DE C.V.	\$158,921	\$0
JORGE ANTONIO SALINAS MORA	\$20,880	\$0
MAYORISTAS DE MUEBLES Y EQUIPOS, S.A. DE C.V.	\$27,466	\$0
GRUPO MEXIVO, S.A. DE C.V.	\$103,950	\$0
SEGMAG SEGURIDAD ESPECIALIZADA EN LOGÍSTICA EN CUSTODIA Y SEGURIDAD PRIVADA, S.A. DE C.V.	\$14,502	\$0
COMISIÓN FEDERAL DE ELECTRICIDAD	\$29,927	\$0
TOTAL PLAY TELECOMUNICACIONES, S.A. DE C.V.	\$9,983	\$0
DISTRIBUIDORA ARCA CONTINENTAL, S. DE R.L. DE C.V.	\$864	\$0
SISTEMA INTERMUNICIPAL DE AGUA POTABLE Y ALCANTARILLADO	\$2,797	\$0
ECO BUSINESS CENTER, S.A. DE C.V.	\$36,517	\$0
AR TECNOLOGÍA Y SOLUCIONES, S. DE R.L. DE C.V.	\$396,842	\$0
SERVICIOS DE IMPLEMENTACIÓN EN REDES CONVERGENTES, S.A. DE C.V.	\$948,723	\$0
GRÁFICOS Y MÁS, S.A. DE C.V.	\$62,919	\$0
COMERCIALIZADORA GREEN TECH, S.A. DE C.V.	\$34,793	\$0
TEC SUMINISTROS, S.A. DE C.V.	\$2,055	\$0
EXSETI ASOCIADOS S.A. DE C.V.	\$5,700	\$0
ROSA CRISTINA AVALOS HOYUELA	\$6,000	\$0
<b>Total</b>	<b>\$1,862,837</b>	<b>\$11,231,730</b>

Los Contratistas por Obras Públicas por Pagar a Corto Plazo estan integrados por:

<b>Contratistas por Obras Públicas por Pagar a Corto Plazo</b>	<b>2021</b>	<b>2020</b>
CONTRATISTAS POR OBRAS PÚB. TERRITORIO NACIONAL CP	\$0	\$265,680,880
ALAN PROYECTOS Y CONST., S.A. DE C.V.	\$108,646	\$0
CONSTRUCTORA NANTLI, S.A. DE C.V.	\$1,449,797	\$0
CONSTRUCTORA CAPLA, S.A. DE C.V.	\$3,640,033	\$0
CONSTRUCTORA CELICA, S.A. DE C.V.	\$197,482	\$0
CONSTRUCTORA HUAXTLA, S.A. DE C.V.	\$414,348	\$0
CONSTRUCTORA OCCIDENTAL DE MEXICO, S.A. DE C.V.	\$737,871	\$0
DESARROLLOS CASAVI, S.A. DE C.V.	\$1,324,703	\$0
ESTUDIOS Y EDIFICACIONES MARAL, S.A. DE C.V.	\$1,079,132	\$0
GRUPO CONSTRUCTOR GUNEMA, S.A. DE C.V.	\$3,859,695	\$0
GRUPO CONSTRUCTOR LUMARDI, S.A. DE C.V.	\$12,329,368	\$0
GRUPO CONSTRUCTOR SAUXI, S.A. DE C.V.	\$1,227,968	\$0
GRUPO V Y CG, S.A. DE C.V.	\$1,206,482	\$0
J.R. LEON CONSTRUCCIONES, S.A. DE C.V.	\$83,681	\$0
JT OPUS, S.A. DE C.V.	\$1,931,570	\$0
KARWO CONSTRUCTORA, S.A. DE C.V.	\$2,413,862	\$0
KELIA CONSTRUCTORA Y COMERCIALIZADORA, S.A. DE C.V.	\$144,183	\$0

**Notas a los Estados Financieros**

Del 1° de Enero al 31 de Diciembre de 2021

LACARIERE EDIFICACIONES, S.A. DE C.V.	\$1,594,066	\$0
LSM CONSTRUCTORA, S.A. DE C.V.	\$27,750	\$0
M & G CONSTRUCTORES ASOCIADOS, S.A. DE C.V.	\$4,886,302	\$0
OBRAS Y PROYECTOS JAYCO, S.A. DE C.V.	\$6,736,983	\$0
PROARKA EDIFICACIONES, S.A. DE C.V.	\$3,001,784	\$0
SEI GRUPO CONSTRUCTOR, S.A. DE C.V.	\$46,962	\$0
SERVICIOS, COSNTRUCCION Y MATERIALES, S.A. DE C.V.	\$1,260,039	\$0
GRUPO CONSTRUCTOR CAAME, S.A DE C.V.	\$4,133,934	\$0
VILLACAR SERVICIOS Y CONSTRUCCIONES DE OCCTE, S.A. DE C.V.	\$1,853,436	\$0
OBRAS Y ESCUELAS, S.A. DE C.V .	\$2,665,923	\$0
GRUPO CONSTRUCTOR GLEOSS, S.A. DE C.V.	\$2,894,668	\$0
ORBI PROYECTOS Y CONSTRUCCIONES, S.A. DE C.V.	\$902,700	\$0
GRUPO CONSTRUCTOR COVIZ, S.A. DE C.V.	\$475,588	\$0
CONSTRUCCIONES Y EDIFICAICONES CORIBA, S.A. DE.C.V.	\$572,988	\$0
ARQUITECTURA Y ESPACIOS BEDA, S.A. DE C.V.	\$124,185	\$0
CONSTRUCTORA CEICO, S.A. DE C.V.	\$3,023,752	\$0
DML INGENIERIA INTEGRAL	\$1,167,135	\$0
EDIFICACIONES Y CONSTRUCCIONES SIGLO XXI, S.A. DE C.V.	\$217,878	\$0
ETC INGENIERIA, S.A. DE C.V.	\$1,807,415	\$0
A3 IDEAS CONSTRUCTIVAS, S. DE R.L. DE C.V.	\$19,984	\$0
GAL GAR CONSTRUCCIONES, S.A. DE C.V.	\$2,434,935	\$0
GSS CONSTRUCCIONES, S.A. DE C.V.	\$4,520,696	\$0
CONSTRUCTORA DE INMUEBLES TECNOLOGICOS, S.A. DE C.V.	\$773,387	\$0
DESARROLLO DAP C, S.A. DE C.V.	\$3,833,660	\$0
EDIFICACIONES RODCA, S.A. DE C.V.	\$145,966	\$0
CONSORCIO ROJA ASESORIA Y PROYECTOS, S.A. DE C.V.	\$734,396	\$0
SDT CONSTRUCTORA, S.A. DE C.V.	\$2,405,224	\$0
GREIF MI, S.A. DE C.V.	\$874,357	\$0
EDIFICACIONES Y DESARROLLOS DE JALISCO, S.A. DE C.V.	\$864,478	\$0
OBRA ARQUITECTONICA E INGENIERIA CIVIL, S.A. DE C.V.	\$638,389	\$0
TECNOLOGIA APLICADA EN SERVICIOS DE INFRAESTRUCTUR	\$3,046,858	\$0
CONSTRUCTORA 501, S.A. DE C.V.	\$57,130	\$0
MAXWEL OBRAS, S.A. DE C.V.	\$3,117,428	\$0
CONSTRUCTORA BELIO, S.A. DE C.V.	\$2,121,280	\$0
PROYECTOS Y CONSTRUCCIONES BELA, S.A. DE C.V.	\$2,350,267	\$0
NAOI, S.A. DE C.V.	\$680,250	\$0
CONSTRUCTORA CALTIN, S.A. DE C.V.	\$2,010,935	\$0
CONSTRUCTORA CAMPUJAL, S.A. DE C.V.	\$525,705	\$0
ECO CONSTRUCCION Y ASOCIADOS, S.A. DE C.V.	\$440,635	\$0
EDIFICACIONES ESTRUCTURALES COBAY, S.A. DE C.V.	\$816,971	\$0
GABRIEL PLASCENCIA LOPEZ	\$510,520	\$0
J. JESUS MALFAVON TOSCANO	\$1,138	\$0
CERRO VIEJO CONSTRUCCIONES, S.A. DE C.V.	\$490,513	\$0
CONSTRUCTORA E INMOBILIARIA ESPECIALIZADA C. VILLA	\$923,923	\$0
GRUPO CONSTRUCTOR INNOBLACK, S.A. DE C.V.	\$4,133,607	\$0
SCP INGENIERIA, S.A. DE C.V.	\$36,748	\$0
UXMAL OBRAS, S.A. DE C.V.	\$498,873	\$0
GESTION Y EJECUCION DE OBRA CIVIL, S.A. DE C.V.	\$101,602	\$0
SCA INGENIERIA, S.A. DE C.V.	\$70,163	\$0
GRUPO CONSTRUCTOR VEGA, S.A. DE C.V.	\$658,776	\$0
CONSTRUCTORA CECUCHI, S.A. DE C.V.	\$324,077	\$0
GRUBARSA, S.A. DE C.V.	\$844,537	\$0
DISEÑO, CONSTRUCCION Y SERVICIOS DOXOS, S.A. DE C.V.	\$2,261,517	\$0
SELIV ASOCIADOS, S.A. DE C.V.	\$1,797,385	\$0
JIALCON CONSTRUCCIONES, S.A. DE C.V.	\$1,939,400	\$0
EDIFICACIÓN Y CAMINOS ALPE, S.A. DE C.V.	\$504,874	\$0
LIRCON CONSTRUCCIONES, S.A. DE C.V.	\$1,254,484	\$0
EDIFICACIONES MATERIALES Y PROYECTOS SURO, S.A. DE C.V.	\$1,356,975	\$0
J & L ASESORIA Y SERVICIOS, S.A. DE C.V.	\$1,172,674	\$0

**Notas a los Estados Financieros**

Del 1° de Enero al 31 de Diciembre de 2021

CONSTRUBRAVO, S.A DE C.V.	\$236,784	\$0
CONSORCIO CONSTRUCTOR 3IC, S.A. DE C.V.	\$2,001,789	\$0
RENCOIST CONSTRUCCIONES, S.A. DE C.V.	\$212,489	\$0
EDIFICA 2001, S.A. DE C.V.	\$872,221	\$0
ALSA INGENIERIA DE SUELOS Y MATERIALES, S.A. DE C.V.	\$218,808	\$0
PIXIDE CONSTRUCTORA, S.A. DE C.V.	\$2,788,810	\$0
GILCO INGENIERIA, S.A DE C.V.	\$848,083	\$0
CORPORATIVO ALMIRA DE JALISCO, S.A. DE C.V.	\$2,355,245	\$0
CEIESE CONSTRUCCION Y EDIFICACION, S.A. DE C.V.	\$723,799	\$0
A&G URBANIZADORA, S.A DE C.V.	\$3,759,307	\$0
ASESORIA ESPECIALIZADA EN SOLDADURA, S.A. DE C.V.	\$201,405	\$0
EDIFICACIONES Y VIVIENDA, S.A. DE C.V.	\$377,777	\$0
CONSORCIO CONSTRUCTOR VALVULA, S.A. DE C.V.	\$161,737	\$0
DACO, DESARROLLOS ARQUITECTONICOS Y CONSTRUCCION OBRA CIVIL, S.A. DE C.V.	\$778,363	\$0
OBRAS CIVILES ESPECIALIZADAS, S.A. DE C.V.	\$109,278	\$0
PAREDES Y ROMO CONSTRUCCIONES, S.A. DE C.V.	\$468,787	\$0
CONSTRUCTORA ACUIFERO, S.A. DE C.V.	\$226,487	\$0
GRUPO PRESTADOR DE SERVICIOS INDUSTRIALES, S.A DE C.V.	\$132,593	\$0
CONSTRUCTORA BGVIPECA, S.A. DE C.V.	\$1,078,612	\$0
ROMO ACEVEDO CONSTRUCCIONES, S.A DE C.V.	\$2,056,128	\$0
QUANTUM CONSTRUCTORES Y PROYECTOS, S.A. DE C.V.	\$2,016,921	\$0
AXIOMA PROYECTOS E INGENIERIA, S.A. DE C.V.	\$843,491	\$0
WERK Y CONSTRUCCIONES, S.A. DE C.V.	\$305,035	\$0
PROMOTORA Y CONSTRUCTORA JAWER, S.A. DE C.V.	\$2,815,854	\$0
GRUPO CONSTRUCTOR MR DE JALISCO, S.A. DE C.V.	\$2,207,312	\$0
ICJAL, S.A. DE C.V.	\$23,401	\$0
CONSTRUCTORA MADEPA, S.A. DE C.V.	\$848,490	\$0
DISEÑO E INGENIERÍA DE PAVIMENTOS DIP, S.A. DE C.V.	\$6,055,365	\$0
EDIFICADORA FORTE, S.A. DE C.V.	\$387,674	\$0
VOHNUNG, S.A. DE C.V.	\$2,062,133	\$0
GRUPO CONSTRUCTOR IKHEO, S.A. DE C.V.	\$1,076,193	\$0
COMERCIALIZADORA INDUSTRIAL DE ZAPOPAN, S.A. DE C.V.	\$2,238,190	\$0
CUBER CONSTRUCCIONES, S.A. DE C.V.	\$1,080,729	\$0
GRUPO URCOJAL, S.A. DE C.V.	\$1,468,741	\$0
EDIFICADORA Y COMERCIALIZADORA JUAN PABLO II, S.A. DE C.V.	\$448	\$0
GRUPO CONSTRUCTOR XOLOT, S.A. DE C.V.	\$442,596	\$0
LUIS FERNANDO RINCON SALAS	\$2,594,242	\$0
3S INFRAESTRUCTURA Y OBRA CIVIL, S.A. DE C.V.	\$1,685,268	\$0
CONSTRUCTORA FRECOM, S.A. DE C.V.	\$306,804	\$0
SERVICIO ELECTROMECHANICO DE OCCIDENTE, S.A. DE C.V.	\$271,322	\$0
CONJUNTO EMPRESARIAL JARA, S. DE R.L. DE C.V.	\$436,795	\$0
CONSTRUCTORA 5392, S.A. DE C.V.	\$186,766	\$0
IAAUP CONSTRUCCIONES, S.A. DE C.V.	\$4,631,512	\$0
BAMPO CONSTRUCCIONES, S.A. DE C.V.	\$489,585	\$0
DESARROLLO EL SIVIRAL, S.C. DE R.L. DE C.V.	\$473,542	\$0
MAGUCE, S.A. DE C.V.	\$63,436	\$0
GRUPO CONSTRUCTOR VEGADI 3000, S.A. DE C.V.	\$441,767	\$0
OBRAS CIVILES ACUARIO, S.A. DE C.V.	\$13,160,097	\$0
SJ LAGOS CONSTRUCTORA E INMOBILIARIA, S.A. DE C.V.	\$1,099,719	\$0
JUAN AMADEO SOTELO PEÑUELAS	\$4,965,980	\$0
COMKRETE, S.A. DE C.V.	\$2,843,361	\$0
DOUSARQ ARQUITECTOS, S. DE R.L. DE C.V.	\$108,750	\$0
CHRISTIAN ALEJANDRO FLORES GONZALEZ	\$323,880	\$0
JUMERO CONSTRUCCIONES, S.A. DE C.V.	\$191,174	\$0
JAVAX CONSULTORES, S.A. DE C.V.	\$21,888	\$0
ERBAZA, S.A. DE C.V.	\$199,293	\$0
MULTICONSTRUCCIONES EL PONY, S.A. DE C.V.	\$5,644,099	\$0
CONSTRUCTORA LEON+SALAS, S.A. DE C.V.	\$2,968,816	\$0

**Notas a los Estados Financieros**

Del 1° de Enero al 31 de Diciembre de 2021

JUAN CARLOS JASSO ROMO	\$59,659	\$0
URBPAV, S.A. DE C.V.	\$3,141	\$0
INDUSTRIAS CASLOP, S.A. DE C.V.	\$665,784	\$0
FELAL CONSTRUCCIONES, S.A. DE C.V.	\$142,136	\$0
MARIO BAÑUELOS ACUÑA	\$3,234,389	\$0
CONSTRUCTORA MONAL, S.A. DE C. V.	\$501,397	\$0
CONSTRUCTUR, S.A. DE C.V.	\$262,248	\$0
FLOTA CONSTRUCTORA, S.A. DE C.V.	\$2,659,690	\$0
DEINCOKWI, S.A. DE C.V.	\$368,411	\$0
MI CONSTRUCCION Y EDIFICACION, S.A. DE C.V.	\$2,593,745	\$0
TECNOSISTEMAS AVANZADOS, S.A. DE C.V.	\$1,052,811	\$0
3G ACEVEDO CONSTRUCTORA BIM, S.A. DE C.V.	\$3,470,859	\$0
ESTUDIOS PROYECTOS Y CONSTRUCCIONES DE GUADALAJARA, S.A. DE C.V.	\$260,778	\$0
BUFETE EDIFICADOR PERCA, S.A. DE C.V.	\$843,006	\$0
BRACOH SOLUCIONES PRACTICAS, S.A. DE C.V.	\$280,764	\$0
CADACO CONSTRUCCIONES, S.A. DE C.V.	\$1,305,041	\$0
NMR ARQUITECTURA, S. DE R.L. DE C.V.	\$354,971	\$0
ESTUDIOS SISTEMAS Y CONSTRUCCIONES, S.A. DE C.V.	\$3,701,940	\$0
MULTICONSTRUCCIONES ELECTRICAS Y CIVILES DE SINALOA, S.A.P.I. DE C.V.	\$255,576	\$0
KIPER, S.A. DE C.V.	\$213,643	\$0
CONSTRUCCION Y PROYECTOS CMA, S.A. DE C.V.	\$913,527	\$0
JOSE LUIS AVILA FELIX	\$225,304	\$0
NAVEGACEL, S.A. DE C.V.	\$407,358	\$0
ATRAGUA INGENIERIA Y CONSTRUCCION, S.A. DE C.V.	\$1,046,006	\$0
CONSTRUSANLU URBANIZADORA, S.A. DE C.V.	\$40,346	\$0
DISEÑO INGENIERIA CONSTRUCCION GROW, S.A. DE C.V.	\$1,763,700	\$0
JAAP DISEÑO Y CONSTRUCCION, S.A. DE C.V.	\$2,289,261	\$0
COMPAÑIA JVM DE LA O, S. DE R.L. DE C.V.	\$368,069	\$0
BERTHA JIMENEZ ALCALA	\$40,539	\$0
CONSTRUCCION Y SUPERVISION FICA, S.A. DE C.V.	\$177,644	\$0
ESPECIALISTAS EN CONSTRUCCION Y PROYECTOS, S.A. DE C.V.	\$263,867	\$0
MAQUINARIA TC, S.A. DE C.V.	\$77,289	\$0
URVAPA, S.A. DE C.V.	\$3,196,524	\$0
HECTOR LEONEL ANGULO LOPEZ	\$194,158	\$0
CONSTRUTAG, S.A. DE C.V.	\$3,232,262	\$0
CONSTRU POPULI, S.A. DE C.V.	\$271,131	\$0
ARINZA CONSTRUCCIONES, S.A. DE C.V.	\$1,394,516	\$0
MACROC CONSTRUCCIONES, S.A. DE C.V.	\$322,852	\$0
CONSTRUCCIONES DARAE, S.A. DE C.V.	\$3,515,159	\$0
LIZETTE CONSTRUCCIONES, S.A. DE C.V.	\$642,722	\$0
CONSTRUCTORA HUAYAKAN, S.A. DE C.V.	\$438,279	\$0
ESTUDIOS, PROYECTOS Y SEÑALIZACION VIAL, S.A. DE C.V.	\$56,190	\$0
FRANCISCO ZUNO CERDA	\$670,511	\$0
DIMADE CONSULTORIAS Y CONSTRUCCIONES, S.A. DE C.V.	\$170,163	\$0
TAG SOLUCIONES INTEGRALES, S.A. DE C.V.	\$2,875,922	\$0
INGENIERIA Y SISTEMAS DE INFRAESTRUCTURA, S.A. DE C.V.	\$393,855	\$0
SELECCION CONSTRUCTIVA, S.A. DE C.V.	\$141,910	\$0
ENGUER CONSTRUCCION Y SUPERVISION, S.A. DE C.V.	\$436,285	\$0
OBRAS Y PROYECTOS CODENIZ, S.A. DE C.V.	\$88,875	\$0
IZTAK CUAUHTLI GARCIA JIMENEZ	\$455,717	\$0
BUILDING OPTION MEXICO, S.A. DE C.V.	\$687,114	\$0
BRIANDA ANGELINA VIDAÑA FAVELA	\$3,905,867	\$0
BASI27, S.A. DE C.V.	\$7,314,167	\$0
ROALDE CONSTRUCCIONES, S.A. DE C.V.	\$3,838,778	\$0
CONSULTORES EN PROYECTOS MELO, S.A. DE C.V.	\$2,602,773	\$0
PROYECTOS INTELIGENTES EN PLANIFICACIÓN Y EDIFICACIÓN, S.A. DE C.V.	\$725,689	\$0

**Notas a los Estados Financieros**

Del 1° de Enero al 31 de Diciembre de 2021

CONSTRUCCIONES Y PAVIMENTOS LAS CAÑADAS, S.A. DE C.V.	\$2,787,195	\$0
ROBERTO CASARRUBIAS PEREZ	\$2,789,961	\$0
SAGAR CONSTRUCCIONES, S.A. DE C.V.	\$2,135,522	\$0
LANDER INGENIERÍA, S.A. DE C.V.	\$3,003,143	\$0
EDIFICACIONES YAZMIN, S.A. DE C.V.	\$5,106,623	\$0
CONSORCIO CONSTRUCTOR CACEB, S.A. DE C.V.	\$2,609,552	\$0
URBANA CONSTRUCCION Y ARQUITECTURA GDL, S.A. DE C.V.	\$1,239,290	\$0
MIVE CONSTRUCCIONES, S.A. DE C.V.	\$2,465,930	\$0
PROMOTORA Y CONSTRUCTORA HERMI, S.A. DE C.V.	\$7,349,421	\$0
CAYPO, S.A. DE C.V.	\$4,971,821	\$0
GRUPO CONSTRUCTOR RAYDEL, S.A. DE C.V.	\$142,778	\$0
CONSTRUCTORA GOMS, S.A. DE C.V.	\$1,015,733	\$0
PRICAL SERVICIOS CONSTRUCTIVOS, S.A. DE C.V.	\$4,132,968	\$0
STUDIO KAPITAL CONSTRUCTORA, S.A. DE C.V.	\$2,376,966	\$0
CONSTRUCCIONES MIROT, S.A. DE C.V.	\$451,088	\$0
MURVERK CONSTRUCTORA, S.A. DE C.V.	\$309,061	\$0
ESPACIOS Y CONSTRUCCION DE LOS ALTOS, S.A. DE C.V.	\$2,098,331	\$0
COESJI CONSTRUCCIONES, S.A. DE C.V.	\$13,848	\$0
CARTAPHER CONSTRUCCIONES E INFRAESTRUCTURA, S.A. DE C.V.	\$137,809	\$0
BIG CONSTRUCCIÓN E INTERIORISMO, S.A. DE C.V.	\$740,113	\$0
CONSTRUCCIÓN DE SISTEMAS Y TRATAMIENTO DE AGUAS, S.A. DE C.V.	\$383,405	\$0
CONSTRUCCIÓN E INSTALACIÓN DE INFRAESTRUCTURA URBANA, S.A. DE C.V.	\$3,518,824	\$0
PROYECTOS Y CONSTRUCCIONES RRAF, S.A. DE C.V.	\$808,440	\$0
CONSTRUCCIONES E INGENIERIA COSTA ALEGRE, S.A. DE C.V.	\$6,548,766	\$0
GUISHI CONSTRUCCIONES, S.A. DE C.V.	\$42,306	\$0
NOJUM URBANISMO Y CONSTRUCCIÓN, S.A. DE C.V.	\$2,217,928	\$0
NOMIKAN, S.A. DE C.V.	\$5,633,404	\$0
GESTION Y MANTENIMIENTO DE OBRAS, S.A. DE C.V.	\$2,128,275	\$0
LIM CONSTRUCTORA, S.A. DE C.V.	\$1,811,493	\$0
ENECYG PROYECTOS Y CONSTRUCCIONES, S.A. DE C.V.	\$590,592	\$0
RO & JO COMERCIAL, S. DE R.L. DE C.V.	\$1,318,694	\$0
CONSTRUYENDO CAMINOS TRAVCO, S.A. DE C.V.	\$896,770	\$0
CONSTRUCTORA SJL, S.A. DE C.V.	\$1,766,380	\$0
AR + IN, S.A. DE C.V.	\$2,087,447	\$0
BUL CONSTRUCCIONES, S.A. DE C.V.	\$2,594,176	\$0
CUIBA CONSTRUCTORA, S.A. DE C.V.	\$1,201,971	\$0
EDIFICACIONES Y TRANSFORMACIONES TECNICAS, S.A. DE C.V.	\$2,067,477	\$0
GRUPO CONSTRUCTOR BAUMA, S.A. DE C.V.	\$312,673	\$0
FG CONSTRUCCIONES Y PAVIMENTACIONES, S.A. DE C.V.	\$2,388,612	\$0
PROJECT MANAGEMENT DE GUADALAJARA, S.A. DE C.V.	\$2,037,117	\$0
COENCO, S.A DE C.V.	\$971,440	\$0
PBC PERBYCSA, S.A. DE C.V.	\$68,926	\$0
BAXUA BAXUA, S.A. DE C.V.	\$458,705	\$0
JOSÉ ANTONIO RAMÍREZ CASTAÑOS	\$401,419	\$0
CONSTRUCTORA LGSAN, S.A. DE C.V.	\$359,303	\$0
TREE HOUSE CONSTRUCCIONES, S.A. DE C.V.	\$135,708	\$0
GRUPO INMOBILIARIO Y CONSTRUCTOR MIBHE, S.A. DE C.V.	\$918,327	\$0
MANJARREZ URBANIZACIONES, S.A. DE C.V.	\$324,316	\$0
JORGE ARMANDO TORRES ZERMEÑO	\$506,416	\$0
EDIFICACIONES HERVI, S.A. DE C.V.	\$180,744	\$0
DAUER CONSTRUCCIONES, S.A. DE C.V.	\$689,718	\$0
MANTILLA & DELGADO ASOCIADOS, S. DE R.L. DE C.V.	\$4,019,597	\$0
VACO GRUPO TECNICO DE CONSTRUCCIONES, S.A. DE C.V.	\$350,706	\$0
ARKICON, S.A. DE C.V.	\$349,428	\$0
DESARROLLO DE INFRAESTRUCTURA ELECTRICA Y CIVIL FL, S.A. DE C.V.	\$590,699	\$0
INGENIERIA Y TECNOLOGIA ASOCIADA, S.A. DE C.V.	\$151,466	\$0
CONSTRUCTORA CADAMU, S.A. DE C.V.	\$226,959	\$0
GRUPO CONSTRUCTOR ABRIL, S.A. DE C.V.	\$2,099,382	\$0



CONSTRUCTORA IZORCAM, S.A. DE C.V.	\$1,293,870	\$0
MA. ESTHER RODRIGUEZ GONZALEZ	\$761,139	\$0
<b>Total</b>	<b>\$375,930,678</b>	<b>\$265,680,880</b>

A continuación se detallaran las Retenciones y contribuciones por pagar más importantes de cada rubro:

<b>Retenciones y Contribuciones por Pagar</b>	<b>2021</b>	<b>2020</b>
RETENCIONES DE ISR SALARIOS	\$0	\$654,043
RETENCIONES DE ISR HONORARIOS	\$0	\$39,770
RETENCIONES DE IMPUESTOS POR PAGAR A CP	\$1	\$0
RETENCIONES DEL SISTEMA DE SEGURIDAD SOCIAL POR PAGAR A CP	\$663	\$0
OTRAS RETENCIONES Y CONTRIBUCIONES POR PAGAR A CP	\$945,042	\$0
<b>Total</b>	<b>\$945,705</b>	<b>\$693,813</b>

A continuación se detallaran Otras Cuentas por Pagar a Corto Plazo:

<b>Otras Cuentas por Pagar a Corto Plazo</b>	<b>2021</b>	<b>2020</b>
OTRAS CUENTAS POR PAGAR A CORTO PLAZO	\$0	\$4,789,761
PASAJES Y VIATICOS	\$1,158	\$0
BANCO NACIONAL DE OBRAS Y SERVICIOS PÚBLICOS, S.N.C.	\$110,118	\$0
SECRETARIA DE LA HACIENDA PUBLICA	\$3,255,123	\$0
<b>Total</b>	<b>\$3,366,399</b>	<b>\$4,789,761</b>

#### Fondos y Bienes de Terceros en Garantía y/o Administración a Corto Plazo

Al 31 de Diciembre de 2021 este rubro asciende a importe **\$1,975,836,905** que representa el **83.78%** del total del pasivo circulante y Corresponden a los remanentes de obra ejercida y a los diversos fondos que se han recibido durante el ejercicio por parte del Ejecutivo Estatal y Gobierno Federal, destinados a la construcción.

<b>Fondos y Bienes de Terceros en Garantía y/o Administración a Corto Plazo</b>	<b>2021</b>	<b>2020</b>
FONDOS EN ADMINISTRACIÓN A CORTO PLAZO	\$1,974,607,728	\$2,155,134,230
FONDOS EN GARANTÍA A CORTO PLAZO	\$1,229,177	\$0
<b>Total</b>	<b>\$1,975,836,905</b>	<b>\$2,155,134,230</b>

Esta cuenta es la que este organismo utiliza para controlar los fondos recibidos por las demás Entidades para la construcción, remodelación, ampliación y el mejoramiento general de la infraestructura educativa del Estado, una vez entregada la obra solicitada se cancela este pasivo en la parte proporcional de la obra entregada

#### Otros Pasivos a Corto Plazo

Al 31 de Diciembre de 2021, asciende a **\$384,735**, que representa el **0.0163%** del total de pasivos circulantes y se encuentra integrado por el registro de ingresos que se encuentran pendientes de regularización no identificados, a través de Estados de cuenta bancarios.

<b>Otros Pasivos a Corto Plazo</b>	<b>2021</b>	<b>2020</b>
INGRESOS POR CLASIFICAR	\$384,735	\$0
<b>Total</b>	<b>\$384,735</b>	<b>\$0</b>

#### Obligaciones laborales

Las obligaciones del INFEJAL en el aspecto laboral, que representan pasivos contingentes o provisiones, se describen a continuación.

##### a) Prima de antigüedad

Los trabajadores que se retiren voluntariamente después de 15 años de servicio, una vez cumplidos los requisitos para la compensación por retiro voluntario, así como aquellos que no importando los años de servicio se retiren, por muerte o invalidez, tienen derecho a una

prima de antigüedad equivalente a 12 días de salario por cada año de servicio, calculada con base en el salario diario asignado al momento de la separación, con un límite de hasta dos veces el salario mínimo. La forma en que lo maneja el INFEJAL es registrar el costo de esta obligación en el ejercicio en que se liquida, por lo que no se registra pasivo alguno.

**b) Indemnizaciones**

De conformidad con la Ley Federal del Trabajo vigente, el personal del Organismo tiene derecho a una indemnización en caso de despido por causa injustificada y por otras causas, bajo ciertas condiciones establecidas en la citada Ley. No se ha determinado el pasivo máximo por este concepto en virtud de que el Organismo sigue la política de registrar esta obligación en los resultados del ejercicio en que se paga.

**c) Pensiones y jubilaciones**

Los empleados del INFEJAL tienen derecho a fondos de jubilación por la Dirección de Pensiones del Estado de Jalisco, en donde los empleados aportaron 11.5% en **2021 y 2020**, respectivamente, del total de sus ingresos por sueldos y salarios y el INFEJAL aportó el 17.5% en **2021 y 2020**, respectivamente, para el fondo de pensiones y el 3% para el fondo de vivienda social.

Las Provisiones por Demandas y Juicios se detallan a continuación.

<b>Provisiones por Demandas y Juicios</b>	<b>2021</b>	<b>2020</b>
PROVISIÓN PARA DEMANDAS Y JUICIOS A LARGO PLAZO	\$268,675	\$508,208
<b>Total</b>	<b>\$268,675</b>	<b>\$508,208</b>

Las Provisiones por Demandas y Juicios a Largo Plazo se detallan a continuación:

<b>Provisión para Demandas y Juicios a Largo Plazo</b>	<b>2021</b>	<b>2020</b>
GOMEZ MARTINEZ SILVIA LORENA	\$0	\$2,594
BERNARDO ALAN ROSAS MONTES	\$4,389	\$4,389
CLAUDIA TRINIDAD ACOSTA GUTIERREZ	\$115,402	\$115,402
ELDA PRISCILA LOPEZ LEON HUACUJA	\$48,180	\$48,180
EDGAR HERNANDEZ VILLICAÑA	\$48,444	\$48,444
ABRAHAM GARCIA VERDUZCO	\$5,864	\$5,864
HUGO OSSIEL GUAREÑA SERRANO	\$5,438	\$5,438
ESPINOZA HARO NORMA BEATRIZ	\$0	\$2,878
ROBERTO ANIBAL DELGADO MENDOZA	\$0	\$5,837
OLIVERA GUERREO FRANCISCO JAVIER	\$0	\$35,486
DANIEL DE LA TORRE CORTEZ	\$0	\$21,519
QUIÑONES ESPARZA LORENZO	\$0	\$21,100
CARLOS ANTONIO AVILES GONZALEZ	\$0	\$191,077
SILVIA LORENA GOMEZ MARTINEZ	\$2,594	\$0
NORMA BEATRIZ ESPINOZA HARO	\$2,878	\$0
FRANCISCO JAVIER OLIVERA GUERREO	\$35,486	\$0
<b>Total</b>	<b>\$268,675</b>	<b>\$508,208</b>

**II ) NOTAS AL ESTADO DE ACTIVIDADES**
**Ingresos de Gestión**

<b>Ingresos de Gestión</b>	<b>2021</b>	<b>2020</b>
INGRESOS POR VENTA DE BIENES Y PRESTACIÓN DE SERVICIOS	\$5,049,544	\$0
<b>Total</b>	<b>\$5,049,544</b>	<b>\$0</b>

Los ingresos de las Participaciones, Aportaciones, Convenios, Incentivos Derivados de la Colaboración Fiscal, Fondos Distintos de Aportaciones, Transferencias, Asignaciones, Subsidios y Subvenciones, y Pensiones y Jubilaciones organismo se integran de la siguiente manera:

<b>Participaciones y Aportaciones</b>	<b>2021</b>	<b>2020</b>
---------------------------------------	-------------	-------------

**Notas a los Estados Financieros**

Del 1° de Enero al 31 de Diciembre de 2021

TRANSFERENCIAS, ASIGNACIONES, SUBSIDIOS Y SUBVENCIONES, Y PENSIONES Y JUBILACIONES	\$36,878,072	\$39,217,387
<b>Total</b>	<b>\$36,878,072</b>	<b>\$39,217,387</b>

**Ingresos Financieros**

Los ingresos del organismo por ingresos financieros se integran de la siguiente manera:

Ingresos Financieros	2021	2020
INTERESES GANADOS DE TÍTULOS, VALORES Y DEMÁS INSTRUMENTOS FINANCIEROS	\$367,316	\$424,190
<b>Total</b>	<b>\$367,316</b>	<b>\$424,190</b>

**Otros Ingresos y Beneficios Varios**

Los ingresos del organismo por otros ingresos y beneficios varios se integran de la siguiente manera:

Otros Ingresos y Beneficios Varios	2021	2020
OTROS INGRESOS Y BENEFICIOS VARIOS	\$0	\$6,100
INGRESOS POR SANCIONES DE OBRA	\$0	\$264,271
OTROS INGRESOS	\$33,500	\$0
BANOBRAS CONVENIO ESCUELAS AL CIEN	\$7,756,597	\$0
<b>Total</b>	<b>\$7,790,097</b>	<b>\$270,371</b>

Durante el ejercicio 2021 en el periodo de enero a noviembre, los ingresos recibidos de Aportaciones, se registraron en las cuentas 4000 como lo indica el lineamiento de registro del ingreso del FAM, y para el cierre del ejercicio el ingreso no comprometido se mandó a un pasivo para reintegrarlo, con el fin de que en el estado de actividades se refleje el estado real por ingreso del organismo, ya que los recursos etiquetados como Aportaciones son exclusivamente para infraestructura y no afectan o modifican su patrimonio.

**Gastos y Otras Perdidas**

Los gastos y otras perdidas lo integran todas las erogaciones realizadas en la operación del Instituto, principalmente en los capítulos 1000 Servicios Personales, 2000 Materiales y Suministros, 3000 Servicios generales.

Concepto	2021	2020
<b>GASTOS Y OTRAS PÉRDIDAS</b>		
<b>GASTOS DE FUNCIONAMIENTO</b>	<b>\$46,698,515</b>	<b>\$39,017,896</b>
SERVICIOS PERSONALES	\$37,582,510	\$31,219,461
MATERIALES Y SUMINISTROS	\$1,039,377	\$932,868
SERVICIOS GENERALES	\$8,076,628	\$6,865,567
<b>Total</b>	<b>\$46,698,515</b>	<b>\$39,017,896</b>

Concepto	2021	2020
<b>OTROS GASTOS Y PÉRDIDAS EXTRAORDINARIAS</b>		
<b>OTROS GASTOS Y PÉRDIDAS EXTRAORDINARIAS</b>	<b>\$1,303,462</b>	<b>\$1,565,908</b>
ESTIMACIONES, DEPRECIACIONES, DETERIOROS, OBSOLESCENCIA Y AMORTIZACIONES	\$1,303,462	\$1,565,908
<b>Total</b>	<b>\$1,303,462</b>	<b>\$1,565,908</b>

Del total de Gastos y otras pérdidas, el importe de **\$37,582,510** corresponde al gasto por los servicios personales de la plantilla operativa del Infejal y el monto de **\$8,076,628**, corresponde al gasto por servicios generales que sirve para la operatividad del Instituto.

**III ) NOTAS AL ESTADO DE VARIACIÓN EN LA HACIENDA PÚBLICA**
**Aportaciones a la Hacienda Pública/Patrimonio**

Las Aportaciones a la Hacienda Pública/Patrimonio se integran como sigue:

Aportaciones a la Hacienda Pública/Patrimonio	2021	2020
APORTACIONES	\$7,346,315	\$7,346,315
ACTUALIZACIÓN DE LA HACIENDA PÚBLICA/PATRIMONIO	\$2,832,780	\$2,832,780
<b>Total</b>	<b>\$10,179,095</b>	<b>\$10,179,095</b>

#### RECTIFICACIONES DE RESULTADOS DE EJERCICIOS ANTERIORES

En el Ejercicio 2021, se hizo la separación del valor de terreno que estaba incluido en el valor del Edificio, así mismo se afectó la cuenta Cambios en Tasa de Depreciación, en virtud de que la depreciación de edificio incluía la depreciación del terreno, al hacer la separación, queda impropcedente la depreciación del terreno, por lo que se canceló la parte de depreciación del terreno y por ser movimientos correspondientes a ejercicios anteriores, se afectó la cuenta de rectificaciones

#### IV ) NOTAS AL ESTADO DE FLUJOS DE EFECTIVO

##### Efectivo y Equivalentes

1 - El análisis de los saldos inicial y final que figuran en la última parte del Estado de Flujos de Efectivo, en la cuenta de efectivo y equivalentes es como sigue:

Efectivo y Equivalentes	2021	2020
BANCOS/TESORERÍA	\$412,860,729	\$425,261,668
DEPÓSITOS DE FONDOS DE TERCEROS EN GARANTÍA Y/O ADMINISTRACIÓN	\$25,740,013	\$23,434,261
<b>Total</b>	<b>\$438,600,743</b>	<b>\$448,695,928</b>

##### Conciliación

2 - A continuación, se presenta la conciliación de los Flujos de Efectivo Netos de las Actividades de Operación y la cuenta de Ahorro/Desahorro antes de Rubros Extraordinarios.

Flujos de Efectivo	2021	2020
RESULTADOS DEL EJERCIDO (AHORRO/DESAHORRO)	\$2,692,424	\$-671,856
DEPRECIACIÓN	\$934,322	\$1,565,908
AMORTIZACIÓN	\$369,140	\$0
INCREMENTOS EN LAS PROVISIONES	\$0	\$0
INCREMENTO EN INVERSIONES PRODUCIDO POR REVALUACIÓN	\$0	\$0
GANANCIA/PÉRDIDA EN VENTA DE PROPIEDAD, PLANTA Y EQUIPO	\$0	\$0
INCREMENTO EN CUENTAS POR COBRAR	\$0	\$0
PARTIDAS EXTRAORDINARIAS	\$0	\$0
<b>Total</b>	<b>\$3,995,885</b>	<b>\$894,052</b>

#### b ) NOTAS DE MEMORIA (CUENTAS DE ORDEN)

No se han realizado operaciones que afecten o modifiquen el balance del ente y que impliquen la necesidad de ser registradas con fines de recordatorio contable, de control y en general sobre los aspectos administrativos, o bien, para consignar sus derechos o responsabilidades contingentes que puedan, o no, presentarse en el futuro.

Cuentas de Orden Presupuestal del Ingreso al 31 de Diciembre de 2021.

Cuenta	Descripción	Totales
81110	LEY DE INGRESOS ESTIMADA	\$1,004,749,586
81210	LEY DE INGRESOS POR EJECUTAR	\$181,189,628

**Notas a los Estados Financieros**

Del 1° de Enero al 31 de Diciembre de 2021

81310	MODIFICACIONES A LA LEY DE INGRESOS ESTIMADA	\$41,677,688
81410	LEY DE INGRESOS DEVENGADA	\$0
81510	LEY DE INGRESOS RECAUDADA	\$865,237,646
<b>Total</b>		<b>\$2,092,854,548</b>

**Cuentas de Orden Presupuestal del Egreso al 31 de Diciembre de 2021**

Cuenta	Descripción	Totales
8210	PRESUPUESTO DE EGRESOS APROBADO	\$1,004,749,586
8220	PRESUPUESTO DE EGRESOS POR EJERCER	\$337,200,711
8230	MODIFICACIONES AL PRESUPUESTO DE EGRESOS APROBADO	\$41,677,688
8240	PRESUPUESTO DE EGRESOS COMPROMETIDO	\$198,546,123
8250	PRESUPUESTO DE EGRESOS DEVENGADO	\$114,126
8260	PRESUPUESTO DE EGRESOS EJERCIDO	\$0
8270	PRESUPUESTO DE EGRESOS PAGADO	\$510,566,313
<b>Total</b>		<b>\$2,092,854,548</b>

Nota: Las cifras anteriores de las cuentas de orden presupuestales de Ingresos y Egresos al **31 de Diciembre de 2021** reflejan los movimientos de todos los fondos que se encuentran activos hasta el momento.

**c ) NOTAS DE GESTIÓN ADMINISTRATIVA**
**1. Panorama Económico y Financiero**

El comportamiento de la economía durante los últimos años en México experimentó un escenario financiero complejo, por lo que en Jalisco, el Ciudadano Gobernador Constitucional del Estado emitió un acuerdo de austeridad con fecha 12 de marzo del 2013 en donde en el punto V se indica que la Administración Estatal deberá llevar a cabo medidas inmediatas de austeridad que representen ajustes al gasto corriente y en el acuerdo segundo menciona que son aplicables a todas las Dependencias que integran la Administración Pública Estatal Descentralizada incluyendo a sus órganos desconcentrados, así como a las Entidades que conforman la Administración Pública Estatal Descentralizada en Jalisco.

Este acuerdo obligó al INFEJAL a realizar ajustes en el gasto de operación e inversión.

Adicional de manera general se presentó un déficit de ingresos en el organismo, por lo que se tuvieron que hacer reajustes al gasto y la inversión en obra pública.

**2. Autorización e Historia**

Mediante Decreto 24479/LX/13 emitido por el Congreso del Estado de Jalisco y publicado en el Periódico Oficial El Estado de Jalisco, el 12 de octubre de 2013, entrando en vigor al día siguiente de tal publicación, se expidió la "Ley que crea el Organismo Público Descentralizado del Poder Ejecutivo denominado Instituto de la Infraestructura Física Educativa del Estado de Jalisco". Y Mediante decreto Número: 144/LXIII/21, 13 emitido por el Congreso del Estado de Jalisco y publicado en el Periódico Oficial El Estado de Jalisco el 18 de diciembre de 2021, entrando en vigor al día siguiente de tal publicación, se modifica la denominación del Capítulo VI; se adicionan los capítulos VI y VIII; se modifican los artículos 19 y 20; se adicionan diversos artículos a la Ley que crea el Instituto de la Infraestructura Física Educativa del Estado de Jalisco

**3. Organización y Objeto Social**

El objetivo del Instituto de la Infraestructura Física Educativa del Estado de Jalisco (INFEJAL), es fungir como organismo con capacidad normativa, de consultoría, investigación y certificación de la calidad de la infraestructura física educativa del estado y de construcción, equipamiento, mantenimiento, rehabilitación, reforzamiento, reconstrucción y reubicación en términos de su ley de creación y su reglamento y demás disposiciones aplicables y desempeñarse como una instancia asesora, dictaminadora y ejecutora en materia de prevención y atención de daños ocasionados por desastres naturales, tecnológicos o humanos en la infraestructura educativa, de forma conjunta con las unidades de protección civil del estado.

#### 4. Régimen Jurídico

De conformidad con lo prescrito por el artículo 1° de la "Ley que crea el Organismo Público Descentralizado del Poder Ejecutivo denominado Instituto de la Infraestructura Física Educativa del Estado de Jalisco el INFEJAL, (por sus siglas), al tener el carácter de organismo público descentralizado estatal y fiscal autónomo, se contempla regulado en materia fiscal federal bajo los siguientes ordenamientos y con las obligaciones que se indican, siendo su ejercicio fiscal, del 01 de Enero al 31 de Diciembre de 2021.

#### 5. Consideraciones Fiscales

##### a) Ley del Impuesto Sobre la Renta

El Organismo se tipifica, para efectos de este tributo, como no contribuyente del mismo; en virtud de lo dispuesto por la fracción XXIV del artículo 79 contenido en el Título III de la ley de la materia y denominado "Del Régimen de las Personas Morales con Fines no Lucrativos", lo que aunado a lo dispuesto por el artículo 86 quinto, sexto y séptimo párrafos del ordenamiento referido, deriva en las siguientes obligaciones colaterales principales:

Retener y enterar el impuesto a cargo de terceros en los casos en que proceda, exigiendo para ello, el comprobante fiscal del pago respectivo.

Expedir y entregar comprobantes fiscales a las personas a las que les efectúe pagos por servicios personales subordinados.

##### b) Ley del Impuesto al Valor Agregado

Los servicios prestados por el INFEJAL no se encuentran gravados por la Ley del Impuesto al Valor Agregado.

##### c) Código Fiscal de la Federación; Contratación de adquisiciones, arrendamiento, servicios u obra pública

Los contratos que se realicen en el INFEJAL y que excedan del monto señalado de \$300,000 antes de IVA, de acuerdo a la Regla 2.1.31 de la Resolución Miscelánea del 2021 deberán cumplir con los requisitos señaladas en el artículo 32-D en su primero, segundo, tercer, cuarto y último párrafo del CFF, además se les exigirá a los particulares la "opinión de cumplimiento" expedido por el Servicio de Administración Tributaria, señalada en la Regla 2.1.39 de la Resolución antes mencionada.

##### d) Impuestos en materia estatal

El Organismo, con fundamento en el artículo 44 fracción II inciso a) de la Ley de Hacienda del Estado de Jalisco, está exento del impuesto sobre nóminas con respecto al pago que efectúe con motivo de remuneraciones al trabajo personal subordinado.

#### 6. Bases de Preparación de los Estados Financieros

Los estados financieros y sus notas al 31 de Diciembre de 2021, deberá de ser fecha del periodo en que se presentan.

El 1° de enero de 2009 entró en vigor la Ley General de Contabilidad Gubernamental, misma que tiene como objeto establecer los criterios generales que regirán la contabilidad gubernamental y la emisión de la información financiera de los entes públicos con el fin de lograr su adecuada armonización, para facilitar a los entes públicos el registro y la fiscalización de los activos, pasivos, ingresos y egresos en general, y desde ese entonces, hasta la fecha de los estados financieros adjuntos, el Consejo Nacional de Armonización Contable (CONAC) ha venido emitiendo gradualmente diversos acuerdos cuya observancia es de carácter obligatorio para los organismos públicos descentralizados. El INFEJAL armonizó su sistema de contabilidad, alineando su plan de cuentas como lo regula el CONAC y emitiendo los estados contables, programáticos y complementarios que se establecen en dicha ley.

#### 7. Políticas de Contabilidad Significativas

##### a) Reconocimiento de los efectos de la inflación

Del 1° de Enero al 31 de Diciembre de 2021

Hasta 2007, el INFEJAL preparaba su información financiera incorporando en los estados financieros básicos, los efectos producidos por la inflación de acuerdo con los lineamientos establecidos en el Boletín B-10 y los cinco documentos denominados "Adecuaciones al Boletín B-10", emitidos por el Instituto Mexicano de Contadores Públicos, A.C. Sin embargo, a partir del 1 de enero de 2008 se suspendió el reconocimiento de los efectos de la inflación en la información financiera, por lo tanto, las cifras al 31 de Diciembre de 2021 de los estados financieros adjuntos, se presentan en pesos históricos, modificados por los efectos de la inflación en la información financiera reconocidos hasta el 31 de diciembre de 2007.

Atendiendo a la Norma Internacional de Contabilidad del Sector Público (NICS 10-Información Financiera en Economías Hiperinflacionarias), se deberá actualizar el patrimonio cuando el Índice Nacional de Precios al Consumidor acumulado durante un periodo de tres años sea igual o superior al 100%. El efecto de la actualización de las cuentas de activo, pasivo y patrimonio (re expresión) se realizará contra la cuenta 3.1.3 Actualización de la Hacienda Pública/Patrimonio.

**b) Efectivo y equivalentes de efectivo**

El efectivo y equivalentes de efectivo, incluyen existencias en caja, depósitos bancarios y otras inversiones de gran liquidez con riesgos de poca importancia por cambios en su valor. Dentro de sus cuentas bancarias existen restricciones para su disponibilidad pues la mayoría tiene una afectación específica, o sea que solo pueden hacer retiros de dichas cuentas cuando se usen para los fines de los convenios firmados.

**c) Bienes inmuebles y muebles**

Los bienes comprendidos en este rubro, se encuentran valuados como sigue:

- 1) Las adquisiciones realizadas hasta el 31 de diciembre de 2000 se expresan a su valor neto de reposición al 31 de diciembre de 2003.
- 2) Las adquisiciones posteriores al 01 de enero de 2001 y hasta el 31 de diciembre de 2007 se expresan actualizadas mediante la aplicación, a su costo de adquisición, de factores derivados del Índice Nacional de Precios al Consumidor (INPC) hasta el 31 de diciembre de 2007 al igual que el inciso anterior.
- 3) Las adquisiciones realizadas a partir del 01 de enero de 2008, están registradas a su costo de adquisición.
- 4) No se tienen establecidos procedimientos que permitan detectar la existencia de deterioro de los inmuebles, planta y equipo y cuantificarlo, por lo que el valor de estos bienes no considera, en caso de que lo hubiera, el efecto del deterioro a que se refieren las Reglas de Registro y Valoración del Patrimonio emitidas por el Consejo Nacional de Armonización Contable.
- 5) La depreciación se calcula bajo la Guía de vida útil estimada y porcentajes de depreciación.; y las tasas de depreciación son las mencionadas en las notas de desglose denominada "Bienes inmuebles, infraestructura y construcciones en proceso, y bienes muebles".

**d) Fondos en Administración**

Esta cuenta es la que este organismo utiliza para controlar los fondos recibidos por las demás Entidades para la construcción, remodelación, ampliación y el mejoramiento general de la infraestructura educativa del Estado, una vez entregada la obra solicitada se cancela este pasivo en la parte proporcional de la obra entregada

**e) Patrimonio contable**

El patrimonio contribuido del Organismo se integra principalmente con las aportaciones en efectivo o en especie, otorgados por la Federación, el Estado de Jalisco y sus municipios, e incluye la actualización hasta el 31 de diciembre de 2007. Consecuentemente, los diferentes conceptos del patrimonio contable se expresan a su costo histórico modificado.

Las aportaciones en efectivo o bienes, recibidos de otros entes públicos y privados, son ingresos que incrementan el patrimonio contable.

El patrimonio y los resultados de ejercicios anteriores se expresan de la siguiente forma:

Del 1° de Enero al 31 de Diciembre de 2021

Los movimientos realizados a partir del 01 de enero de 2008, se expresan a su costo histórico.

Los movimientos realizados antes del 01 de enero de 2008, se expresan a sus valores actualizados, determinados mediante la aplicación a sus valores históricos de factores derivados del INPC hasta el 31 de diciembre de 2007.

**f) Registro de indemnizaciones y primas de antigüedad**

El Organismo tiene la política de reconocer estas obligaciones laborales, en los resultados del ejercicio en que se realizan las erogaciones.

**g) Reconocimiento de los ingresos por venta de bienes y servicios**

Los ingresos del Organismo se registran y presentan en los estados financieros conforme se devengan.

**h) Diferencias por tipo de cambio**


Las variaciones en el tipo de cambio por operaciones celebradas en moneda extranjera, son reconocidas como ingreso o como gasto, en el momento en que se devengan.

**8. Partes Relacionadas**


No existen partes relacionadas que pudieran ejercer influencia significativa sobre la toma de decisiones financieras y operativas del Organismo.

**Bajo protesta de decir verdad, declaramos que los Estados Financieros y sus notas, son razonablemente correctos y son responsabilidad del emisor**


**Guadalajara, Jalisco a 31 de Diciembre de 2021.**



ING. OCTAVIO FLORES DE LA TORRE  
DIRECTOR GENERAL



C. NORMA PATRICIA AVENA ORTIZ  
DIRECTOR ADMINISTRATIVO



L.C.P. GABRIELA CANTERA AMARAL  
JEFE DE CONTABILIDAD Y FINANZAS



**Pasivos Contingentes**

<b>ID</b>	<b>Materia</b>	<b>Expediente</b>	<b>Tribunal/Sala/Juzgado</b>	<b>Actor</b>	<b>Demandado</b>	<b>MONTO</b>
8	Juicio Laboral	182/2016-11-D	Décimo Primera Junta Especial de la Local de Conciliación y Arbitraje del Estado de Jalisco	FRANCISCO JAVIER OLIVERA GUERRERO	INFEJAL	\$ 988,396.15
9	Juicio Laboral	40/2017-1	Décimo Primera Junta Especial de la Local de Conciliación y Arbitraje del Estado de Jalisco	ABRAHAM GARCÍA VERDUGO	INFEJAL	\$ 592,551.78
10	Juicio Laboral	39/2017-F	Décimo Primera Junta Especial de la Local de Conciliación y Arbitraje del Estado de Jalisco	HUGO OSSIEL GUAREÑA SERRANO	INFEJAL	\$ 760,976.38
11	Juicio Laboral	38/2017-E	Décimo Primera Junta Especial de la Local de Conciliación y Arbitraje del Estado de Jalisco	NORMA BEATRIZ ESPINOZA HARO	INFEJAL	\$ 582,582.14
12	Juicio Laboral	128/2018-1	Décimo Primera Junta Especial de la Local de Conciliación y Arbitraje del Estado de Jalisco	RENE ASCARY FERNÁNDEZ MAGALLÓN	INFEJAL	\$ 613,965.04
13	Juicio Laboral	51/2018-1	Décimo Primera Junta Especial de la Local de Conciliación y Arbitraje del Estado de Jalisco	RICARDO GARCÍA MEDINA	INFEJAL	\$ 650,497.28
14	Juicio Laboral	260/2018-F	Décimo Primera Junta Especial de la Local de Conciliación y Arbitraje del Estado de Jalisco	KAREN LETICIA SAAVEDRA RUVALCABA	INFEJAL	\$ 320,376.85
15	Juicio Laboral	1842/2019-A3	Tribunal de Arbitraje y Escalafon	RAQUEL VERÓNICA GARCÍA ESPINOZA	INFEJAL	\$ 455,465.27
16	Juicio Laboral	605/2019-E	Décimo Primera Junta Especial de la Local de Conciliación y Arbitraje del Estado de Jalisco	ALEJANDRO PEÑA OLIVARES	INFEJAL	\$ 436,880.96



**Pasivos Contingentes**

ID	Materia	Expediente	Tribunal/Sala/Juzgado	Actor	Demandado	MONTO
17	Juicio Laboral	650/2019-E	Décimo Primera Junta Especial de la Local de Conciliación y Arbitraje del Estado de Jalisco	MARIA DE LOURDES RODRIGUEZ OLIVA	INEJAL	\$ 204,288.15
18	Juicio Laboral	861/2021-F3	Décimo Primera Junta Especial de la Local de Conciliación y Arbitraje del Estado de Jalisco	ELDA PRISCILA LOPEZ LEON HUACUJA	INEJAL	\$ 138,889.98
19	Juicio Laboral	862/2021-G3	Décimo Primera Junta Especial de la Local de Conciliación y Arbitraje del Estado de Jalisco	CLAUDIA TRINIDAD ACOSTA GUTIERREZ	INEJAL	\$ 140,801.31

*K f.*

## Pasivos Contingentes

Materia	Valores	
	Número de Juicios	Suma de MONTO
Civil	1	\$ 123,273.18
Juicio Laboral	17	\$ 24,361,117.01
Medios Preparatorios -Mercantil Ejecutivo	1	\$ 84,977.97
<b>Total general</b>	<b>19</b>	<b>\$ 24,569,368.16</b>



Pasivos Contingentes

ID	Materia	Expediente	Tribunal/Sala/Juzgado	Actor	Demandado	MONTO
1	Civil	1162/2013	Juzgado Decimo Primero Civil	CAPECE	Grupo Abastecedor de Básicos Comerciales, S.A. de C.V.	\$ 123,273.18
2	Medios Preparatorios -Mercantil Ejecutivo	2069/2019	Juzgado Quinto Mercantil	INEFJAL	Desarrolladora Marurba, S.A. De C.V.	\$ 84,977.97
3	Juicio Laboral	169/2010-E	Décimo Primera Junta Especial de la Local de Conciliación y Arbitraje del Estado de Jalisco	BERNARDO ALAN ROSAS MONTES	INEFJAL	\$ 530,952.96
4	Juicio Laboral	47/2012-C	Décimo Primera Junta Especial de la Local de Conciliación y Arbitraje del Estado de Jalisco	JOSÉ LUIS ILLÁN REYNOSO	INEFJAL	\$ 4,444,851.14
				FRANCISCO PARTIDA RODRÍGUEZ	INEFJAL	
5	Juicio Laboral	120/2012-D	Décimo Primera Junta Especial de la Local de Conciliación y Arbitraje del Estado de Jalisco	ELDA PRISCILA LEON HUACUJA	INEFJAL	\$ 7,918,526.44
				CLAUDIA TRINIDAD ACOSTA GUTIÉRREZ	INEFJAL	
6	Juicio Laboral	399/2015-C	Décimo Primera Junta Especial de la Local de Conciliación y Arbitraje del Estado de Jalisco	BERNARDO ALAN ROSAS MONTES	INEFJAL	\$ 377,512.52
7	Juicio Laboral	320/2011-D	Décimo Primera Junta Especial de la Local de Conciliación y Arbitraje del Estado de Jalisco	LUIS ANTONIO LABORIN SOTO	INEFJAL	\$ 5,203,602.66

*Handwritten signature*